


KAKO UČENEC ODDA NALOGO

Udeleženci nalogo oddajo s klikom na gumb **Oddaj nalogo**.

Status oddaje naloge

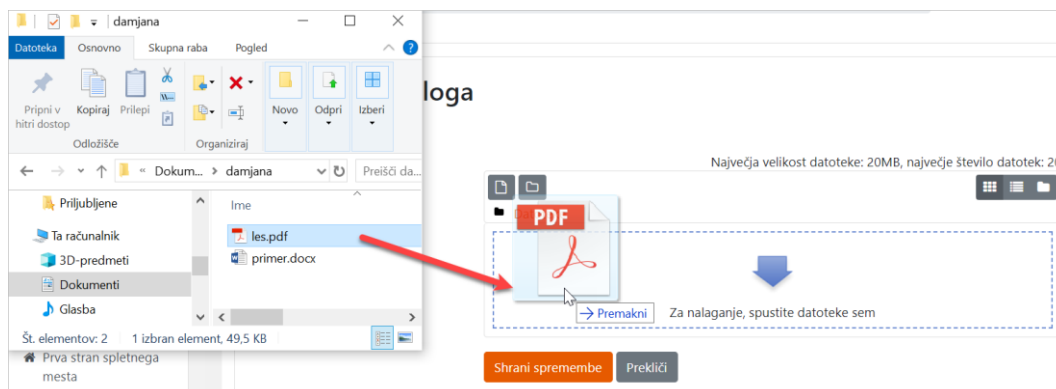
Status oddaje naloge	Neoddano
Stanje ocen	Neocenjeno
Rok za oddajo	četrtek, 2. april 2020, 01:00
Preostali čas	6 dni 8 ure
Zadnja sprememba	-
Komentar oddaje	▶ Komentariji (0)

 **Oddaj nalogo**

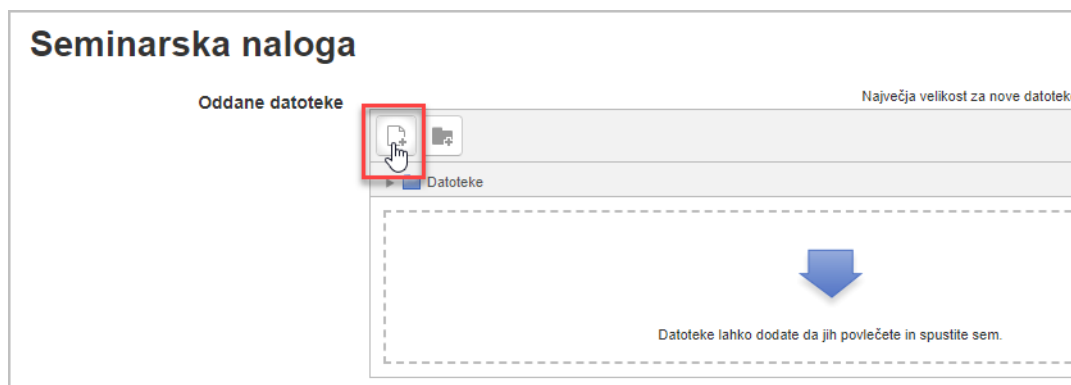
Niste še oddali naloge

Na strani, ki se jim odpre lahko datoteko naložijo na dva načina:

1. Datoteko povlečejo s svojega računalnika in jo spustijo v polje s puščico.

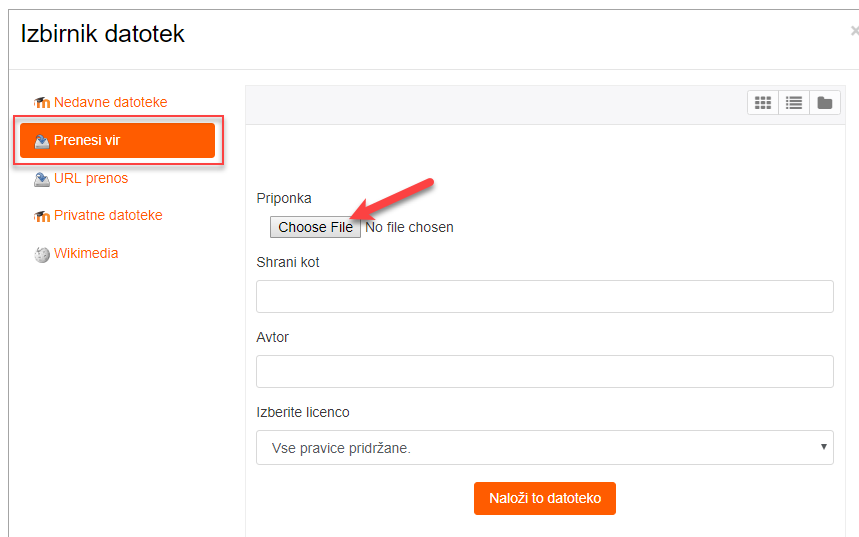


2. Pri drugem načinu kliknejo na ikono **Dodaj datoteko**.

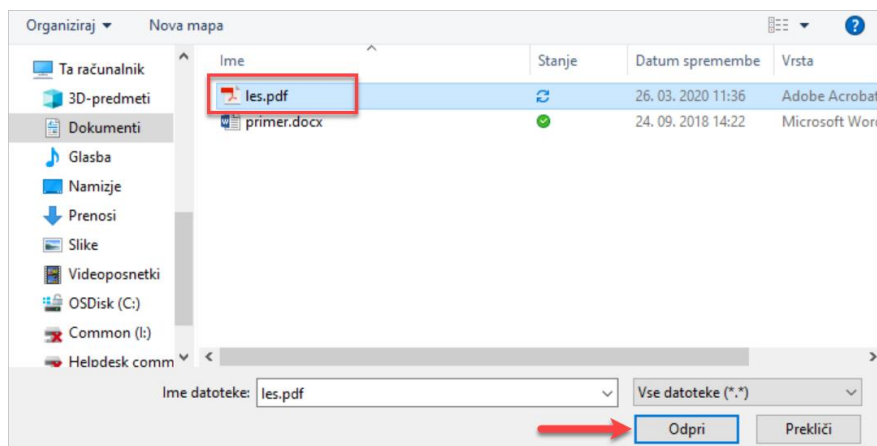


V oknu, ki se jim odpre, morajo imeti izbrano **Prenesi vir**.

Kliknejo na gumb **Izberi datoteko** (Choose File), da pridejo do svojega računalnika.



Izberejo datoteko za nalaganje in kliknejo na gumb **Odpri**.



Ko imajo datoteko v polju **Priponka** pripeto, kliknejo še na gumb **Naloži to datoteko**.

