


PAJKEC PIKO

POSLUŠA, GOVORI, BERE, PIŠE


I. del

Delovni zvezek za 2. razred osnovne šole
Prilagojeni izobraževalni program
z nižjim izobrazbenim standardom

Helena Jeršan Kojek
Damjana Škof Pavlinec



Helena Jeršan Kojek
Damjana Škof Pavlinec



PAJKEC PIKO

POSLUŠA, GOVORI, BERE, PIŠE

Delovni zvezek za 2. razred osnovne šole

Prilagojeni izobraževalni program z nižjim izobrazbenim standardom

I. del



Zavod
Republike
Slovenije
za šolstvo

Helena Jeršan Kojek
Damjana Škof Pavlinec
PAJKEC PIKO POSLUŠA,
GOVORI, BERE, PIŠE

Delovni zvezek za 2. razred osnovne šole
Prilagojeni izobraževalni program
z nižjim izobrazbenim standardom

Strokovni recenzenti	Matej Peljhan dr. Doroteja Jelenc mag. Marta Novak Milena Dobnikar
Uredili	Janka Laznik mag. Darinka Ložar
Lektorirala	Patricija Vičič
Ilustrirala	Alenka Vuk
Fotografije	Polona Demšar
Oblikovanje	Žiga Valetič, Skupina Potens
Izdal in založil	Zavod Republike Slovenije za šolstvo
Predstavnik	mag. Gregor Mohorčič
Prelom	Utrip Brežice d. o. o.
Natisnil	Racman Audio Video Studio d. o. o.
Naklada	120 izvodov Ljubljana 2008 Prva izdaja

Delovni zvezek je izdan s finančno podporo Ministrstva RS za šolstvo in šport.

CIP - Kataložni zapis o publikaciji
Narodna in univerzitetna knjižnica, Ljubljana

003-028.31(075.2)(076):376(086.034.4)
028(075.2)(076):376(086.034.4)

JERŠAN Kojek, Helena
Pajkec Piko [Elektronski vir] : poslušaj, govori, bere, piše :
delovni zvezek za 2. razred osnovne šole : prilagojeni izobraževalni
program z nižjim izobrazbenim standardom / Helena Jeršan Kojek,
Damjana Škof Pavlinec ; ilustrirala Alenka Vuk ;
fotografije Polona Demšar. - 1. izd. - Ljubljana : Zavod Republike
Slovenije za šolstvo, 2008

ISBN 978-961-234-642-3
1. Škof Pavlinec, Damjana

239642368

© Zavod Republike Slovenije za šolstvo, Ljubljana 2008

Vse pravice pridržane. Brez založnikovega pisnega dovoljenja gradiva ni dovoljeno reproducirati, kopirati ali drugače razširjati. Ta prepoved se nanaša tako na mehanske (fotokopiranje) kot na elektronske (snemanje ali prepisovanje na kakršen koli pomnilniški medij) oblike reprodukcije.

KAZALO

I. del

KJE SI PREŽIVEL POČITNICE	7	EVA, IVO IN IVA	50
POTOVANJE NA POČITNICE	8	U IN V	51
NASVIDENJE, POČITNICE	9	PREŠTEJ BESEDE	52
POZDRAVI S POČITNIC	10	N – NINA	53
ENAKO, RAZLIČNO	11	M IN N	55
BRISAČE	12	L – STOL	58
POT DO ŠOLE	13	ENAKI BESEDI	62
PIKTOGRAM	14	IZDELAJ VOŠČILNICO	64
ZLOGI, BESEDE	15	H – ZIMSKI DAN	66
OBLAKI IN RAKETE	16	GLAS H	68
DOLGO, KRATKO	17	J – DEŽNIK	71
LEVO, DESNO	18	ENAKI BESEDI	74
SLONI IN ŽIRAFE	19	ENAK GLAS	75
LETI IN SKAČE	20	P – PIPA	76
PRVI GLAS A	21	NOVICA	79
A – ZRELA JABOLKA	22	T – MIZAR TONE	80
TAKŠEN IN DRUGAČEN	24	ENAK ZLOG	84
PREPOVED	25	PRVI GLAS V BESEDI	85
M – LAČNA METKA	26	GLAS – T	86
O – OLIVER IN BALON	29		
KRATKA BESEDA	32	II del.	
E – EMA NA IGRIŠČU	33	S – KOLO	87
DOLINE IN HRIBI	36	POVEDI	90
U – ŽELEZNIŠKA POSTAJA	37	Š – NA KMETIJI	92
PREVLECI ČRKO U	39	S IN Š	96
TO SEM JAZ	40	ŠPELIN ROJSTNI DAN	97
S ČIM SE RAD IGRAŠ?	41	KAJ DELAM?	98
PROSTI ČAS	42	DOLOČI PRVI GLAS	99
I – IVA ŠIVA	43	F– ROJSTNI DAN	100
PRVA ZNAKA	46	NA KMETIJI	104
V – JESEN	47	M, N, S, Š	105
		R – URA	106

IZREŽI	110	NA MORJE	162
POIŠČI	111	GLAS NA KONCU	163
D – DENAR	112	PRVA ČRKA	164
POVEŽI	115	DOPIŠI	165
ZAPIŠI	116	KAČI	166
ZMEŠNJAVA	117	ENAKA BESEDA	167
Z – ZAJEC IN ČEBELA	118	POČITNICE	168
VSTAVI ČRKO	121	KRIŽANKA	169
ZAJEC	122		
NARIŠI IN NAPIŠI	123	III. del	
Ž – POMLAD V SADOVNJAKU	124	STAVNICA	170
RASTLINE IN ŽIVALI	127		
ŽELJA	128		
SESTAVI BESEDE	129		
Z IN Ž	130		
B – BOBEN	131		
BOR PRAZNUJE ROJSTNI DAN	134		
K – KLJUN	136		
KI – KO – KU – KA	139		
HRUŠKA	140		
UREDI ČRKE	141		
REBUS	142		
RAZREZANE POVEDI	143		
G – PRI ZDRAVNIKU	145		
KRATKE ZGODBE	149		
UGANI	150		
C – CIRKUS	151		
GLAS C	154		
Č – ČEVELJ	155		
GLAS Č	158		
POPRAVI	159		
PREDSTAVI ŽIVALI	160		
POLETJE	161		

KJE SI PREŽIVEL POČITNICE



KMETIJA



HRIBI




IGRIŠČE



MESTO



MORJE



BAZEN


- OBKROŽI.
- PRIPOVEDUJ.

POTOVANJE NA POČITNICE




- OBKROŽI, S KATERIM PREVOZNIŠTVO SI SE PELJAL NA POČITNICE.
- PREČRTAJ, S ČIM SE NE MOREŠ PELJATI NA POČITNICE.

NASVIDENJE, POČITNICE




- NARIŠI NAJLJUBŠI DOGODEK, KI SE TI JE ZGODIL MED POČITNICAMI.

POZDRAVI S POČITNIC




- PRILEPI RAZGLEDNICO, KI STE JO DOMA PREJELI OD ZNANCEV.
- PRIPOVEDUJ SOŠOLCEM, KDO JO JE POSLAL IN OD KOD.




- POVEŽI PIKE. NARIŠI SVOJO ZNAMKO.
- PROSI STARŠE, DA SKUPAJ NAPIŠETE POZDRAVE S POČITNIC.

ENAKO, RAZLIČNO




- UGOTOVI, KATERA PREDMETA STA ENAKA, IN JU POVEŽI.




- POIŠČI TRI RAZLIKE.

BRISAČE



- NADALJUJ Z RISANJEM VZORCEV NA BRISAČE.

POT DO ŠOLE



- S SVINČNIKOM NARIŠI POT, DA BO MAJA VARNO PRISPELA V ŠOLO.

PIKTOGRAM



- NARIŠI SVOJ PIKTOGRAM.

ZLOGI, BESEDE




















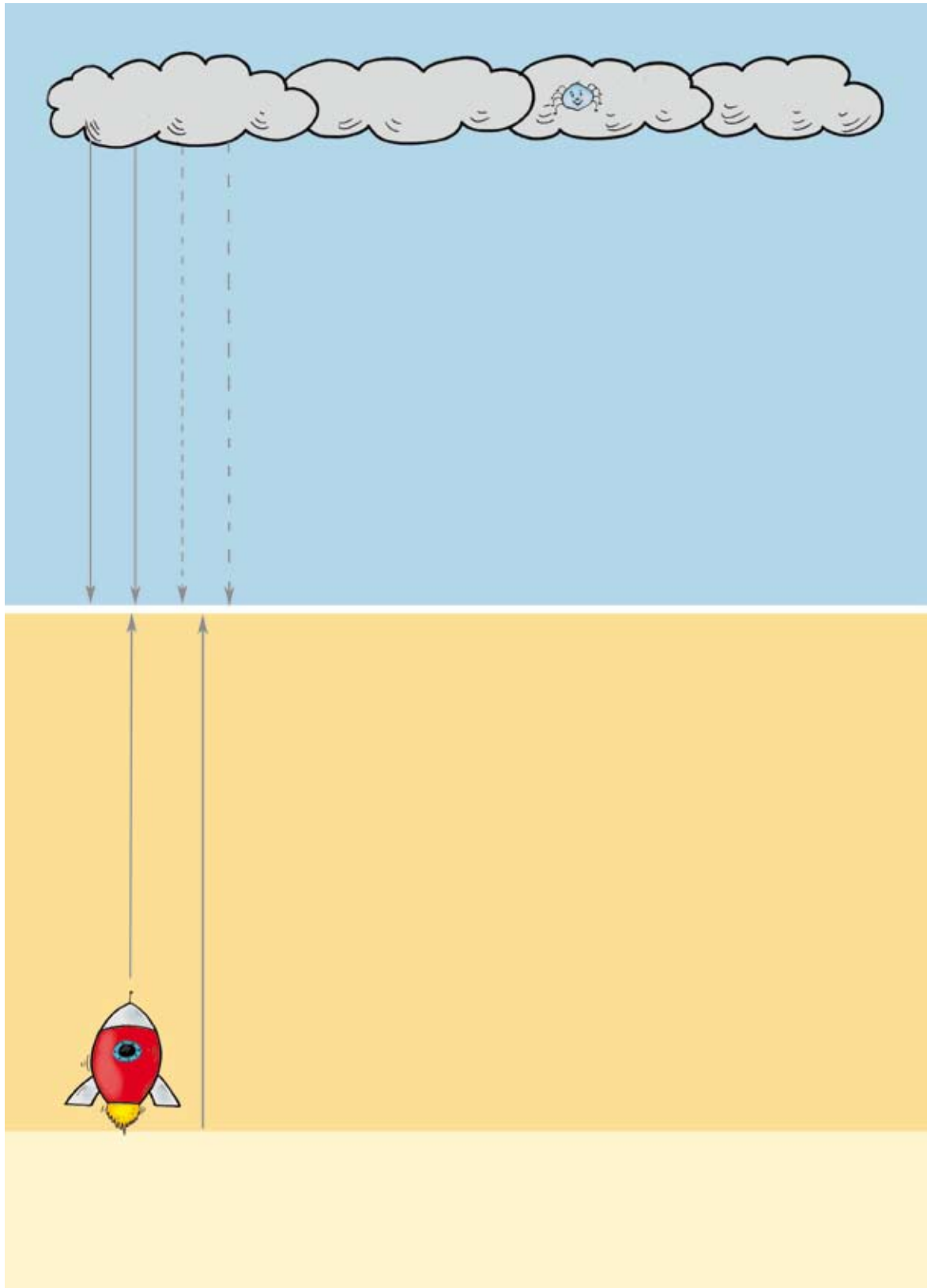








- POIMENUJ PREDMETE.
- ZAPLOSKAJ ZLOGE.
- NARIŠI TOLIKO KROGCEV, KOT JE ZLOGOV.

OBLAKI IN RAKETE



- NARIŠI, KAKO PADA DEŽ.
- NARIŠI, KAKO VZLETA RAKETA.

DOLGO, KRATKO




• DALJŠO BESEDO OBKROŽI.



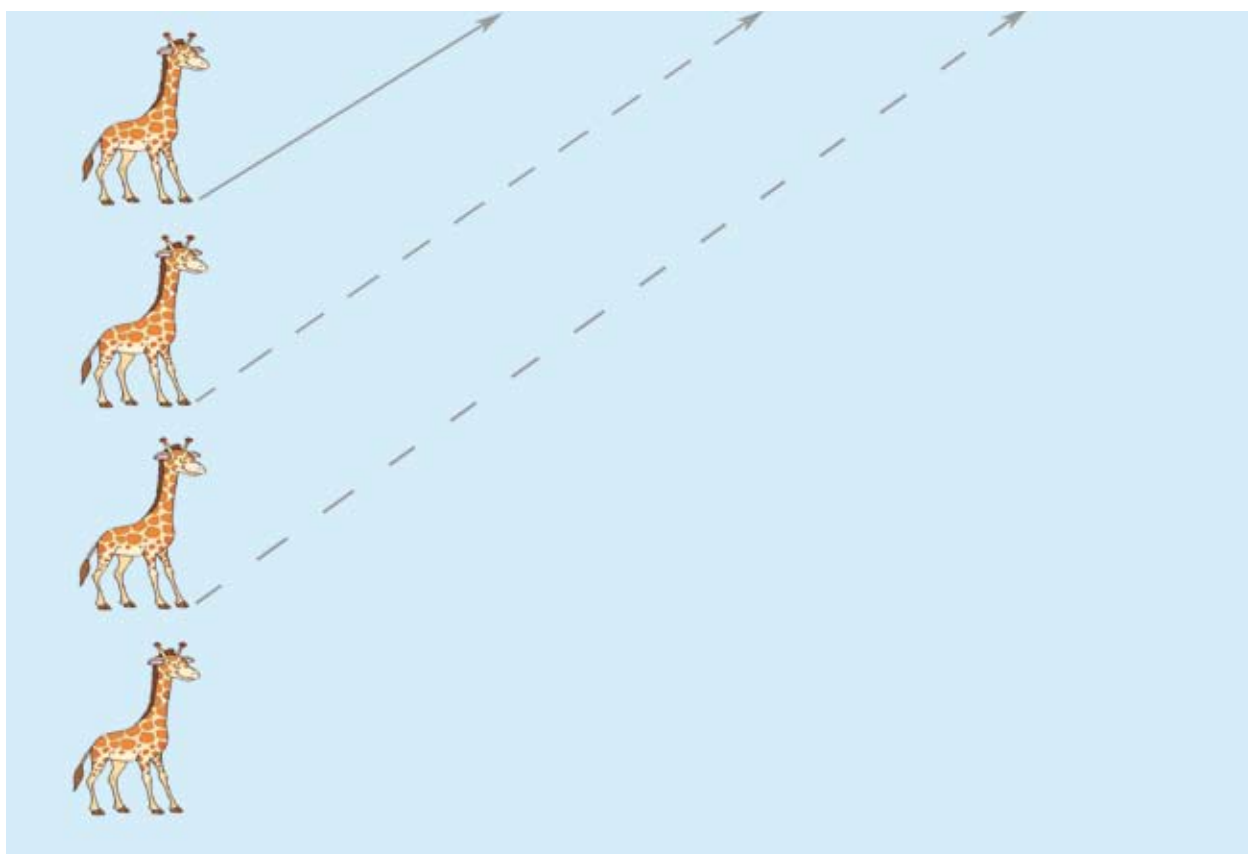
LEVO, DESNO

- NA SREDINO LISTA NARIŠI HIŠO.
- LEVO OD HIŠE NARIŠI DREVO.
- LEVO ZGORAJ NARIŠI PTIČKE.
- DESNO ZGORAJ NARIŠI SONCE.
- PRED HIŠO NARIŠI POTKO.
- NA POTKI NARIŠI SEBE.

SLONI IN ŽIRAFE



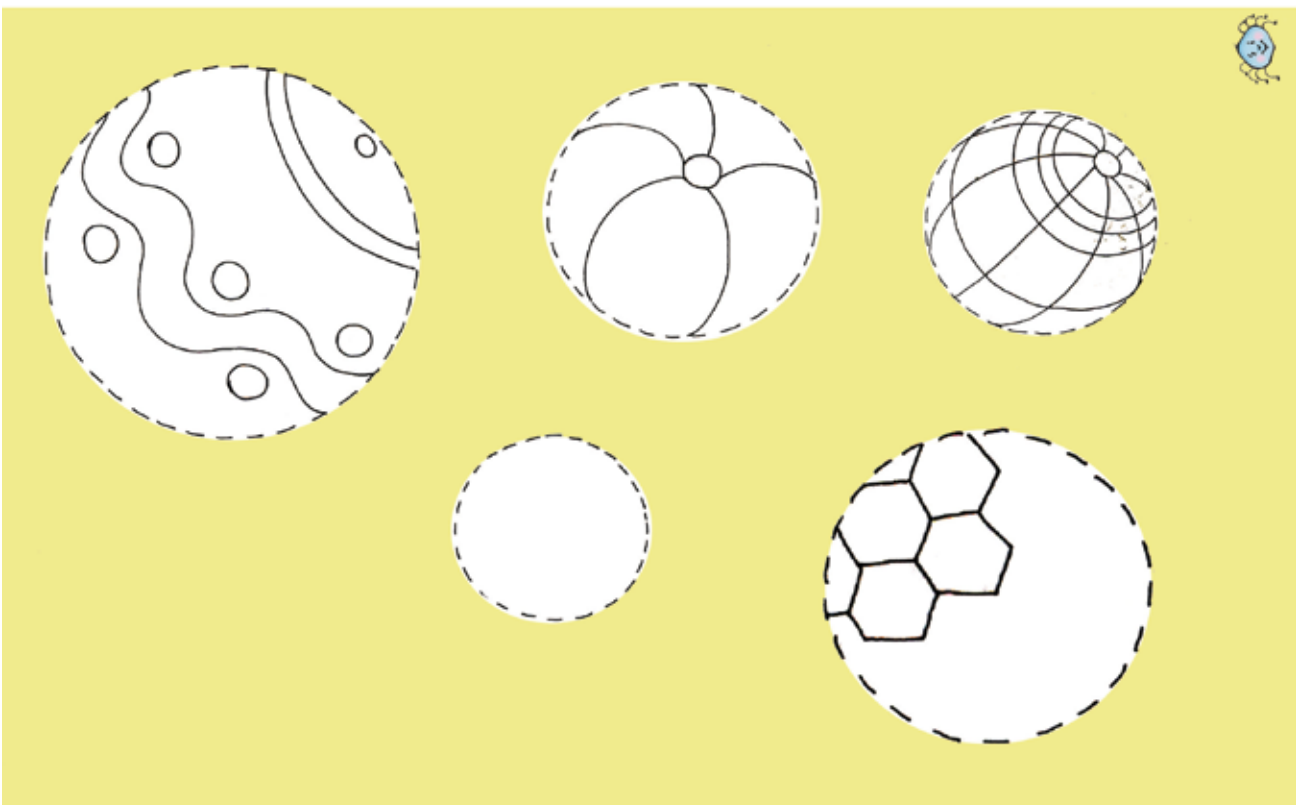
- PELJI SLONE PO POTI NAPREJ.



- PELJI ŽIRAFE NA HRIB.




LETI IN SKAČE



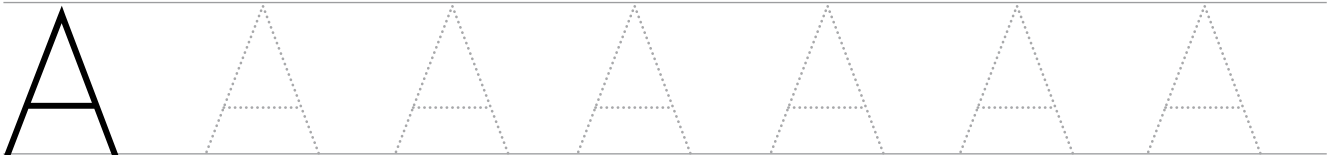
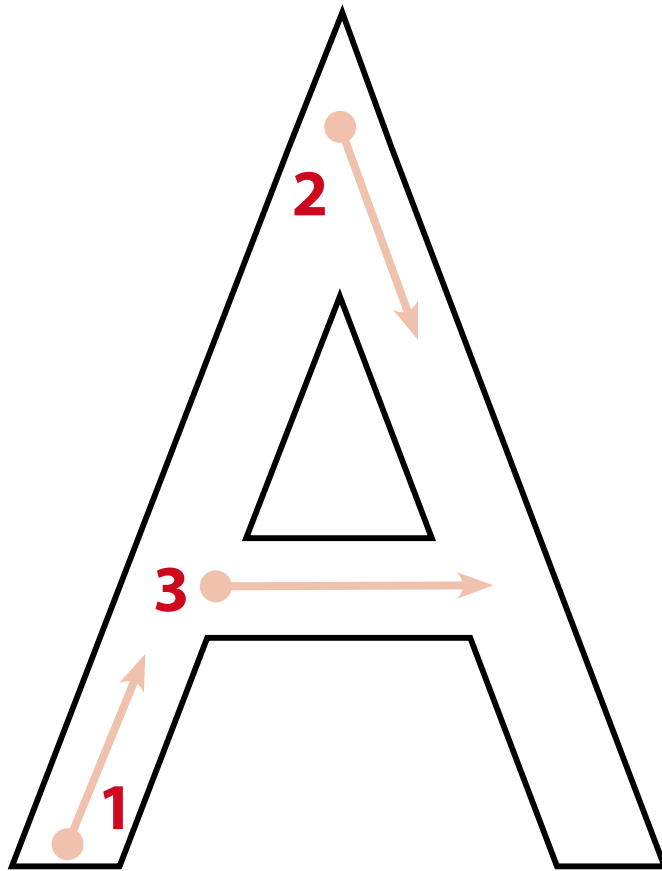
- NARIŠI.
- DOKONČAJ.

PRVI GLAS A



- OBKROŽI BESEDE, KI SE PRIČNEJO Z GLASOM **A**.

A – ZRELA JABOLKA



- IZ PAPIRNATIH TRAKOV OBLIKUJ ČRKO A.
- Z GOBO VLECI PO VELIKI ČRKI NA TABLI, S PRSTOM PO LISTU.
- ČRKE ZAPIŠI Z DEBELIMI BARVICAMI PO PODLAGI IN NATO SAMOSTOJNO V ČRTOVJE.
- ZAPIŠI ČRKE V DVOVRSTNO ČRTOVJE.


A

A

A


A

TAKŠEN IN DRUGAČEN




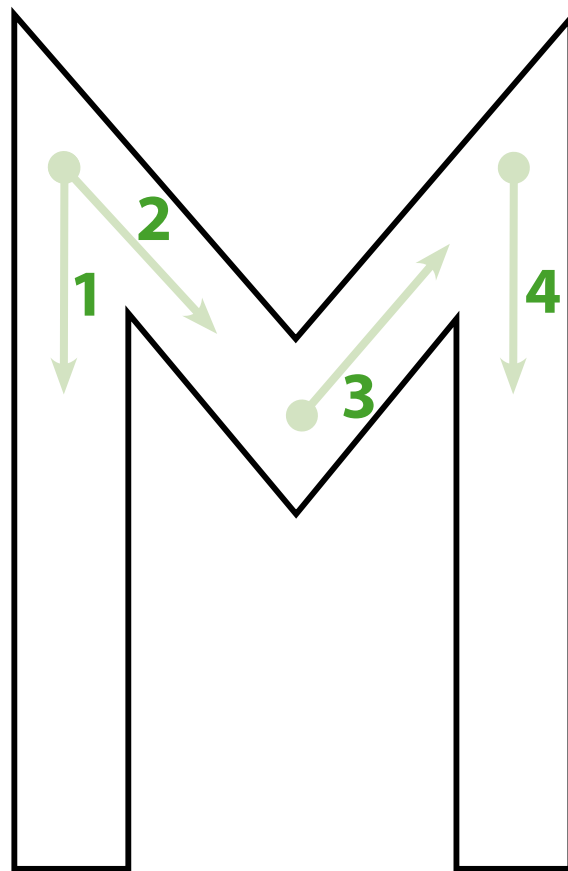
• OBKROŽI VSE ČRKE A.

PREPOVED



- PREČRTAJ, KAR NI PRAVILNO.

M – LAČNA METKA



- IZ PLASTELINA OBLIKUJ ČRKO M.
- OBLIKUJ ČRKO S PRSTOM PO KLOPI.
- ČRKE ZAPIŠI Z DEBELIMI BARVICAMI PO PODLAGI IN NATO SAMOSTOJNO V ČRTOVJE.
- ZAPIŠI ČRKE V DVOVRSTNO ČRTOVJE.

M

M

M

M

A

M


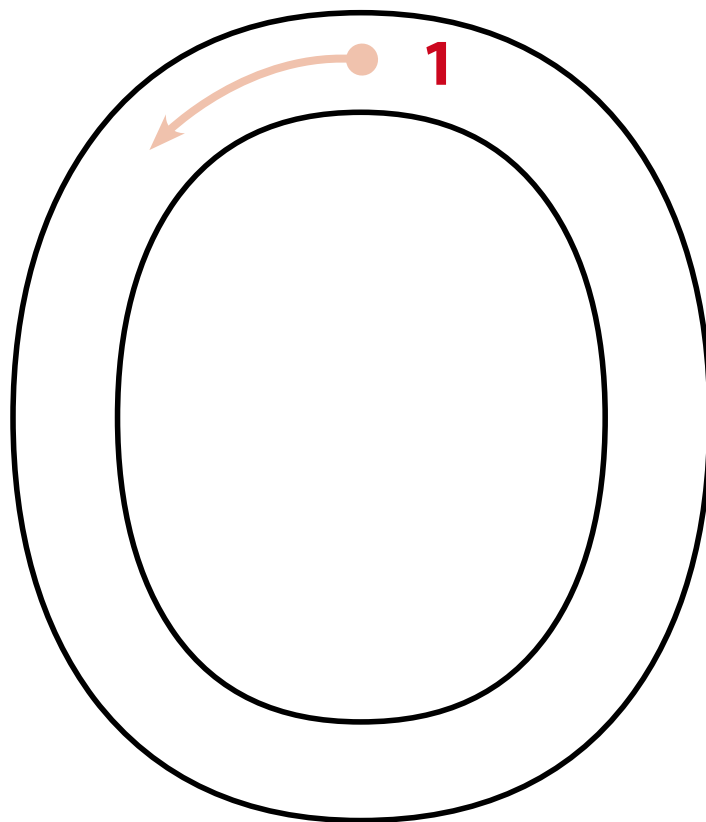
A M

M A

M A M A

- PREBERI IN ZAPIŠI ČRKE, ZLOGE IN BESEDE.

O – OLIVER IN BALON



- ZVOLNO OBLIKUJ ČRKO **O**.
- S KREDO NA TLA NARIŠI ČRKO **O**.
- ČRKE Z DEBELIMI BARVICAMI ZAPIŠI PO PODLAGI IN NATO SAMOSTOJNO V ČRTOVJE.
- ZAPIŠI ČRKE V DVOVRSTNO ČRTOVJE.


O

O

O

O

M O MO OM



MO

M O MO

AM OMA

MAMA

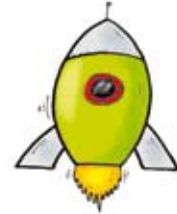
- PREBERI, NASTAVI, ZAPIŠI PO NAREKU A, M, O, MO, AM, MA.
- NASTAVI, PREBERI IN ZAPIŠI BESEDO MAMA.

KRATKA BESEDA



MIŠ

RAKETA



TELEFON

SOK



GOL

LETALO



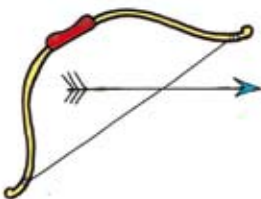
RADIRKA

VRATA



NOGA

AVTOBUS



LOK

KORENINE




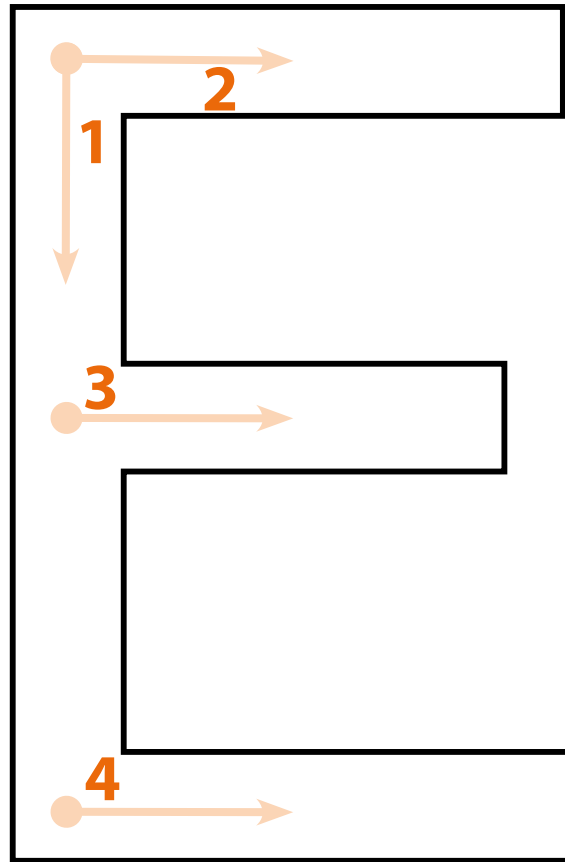
KAKTUS

OKO



- V VSAKI VRSTICI OBKROŽI KRAJŠO BESEDO.

E – EMA NA IGRIŠČU



- IZ TRAKOV OBLIKUJ ČRKO E.
- ZAPIŠI ČRKE Z DEBELIMI BARVICAMI PO PREDRISANI POTEZI IN NATO SAMOSTOJNO V ČRTOVJE.
- ZAPIŠI ČRKE V DVOVRSTNO ČRTOVJE.

E

E

E

E

E

ME

EM



EMA

EMAIMA




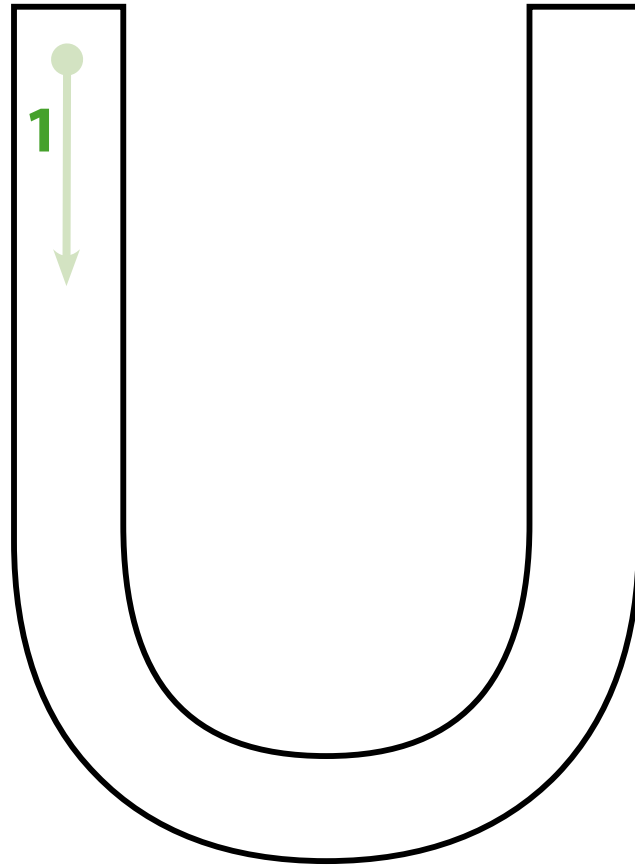
• PREBERI IN PREPIŠI.

DOLINE IN HRIBI



• POVEŽI ČRTKANE ČRTICE.

U – ŽELEZNIŠKA POSTAJA



- IZ KAMENČKOV OBLIKUJ ČRKO U.
- Z VOŠČENKAMI POVLECI PO VELIKI ČRKI U.
- ČRKE Z DEBELIMI BARVICAMI ZAPIŠI PO PODLAGI IN NATO SAMOSTOJNO V ČRTOVJE.
- ZAPIŠI ČRKE V DVOVRSTNO ČRTOVJE.

U

U

U

U

PREVLECI ČRKO U



URA



USTA



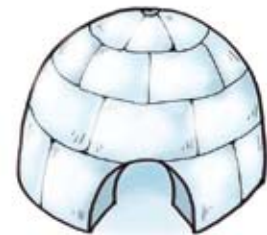
MUCA



URBAN



MUHA



IGLU



UHO



UTA



KRUH



URŠA



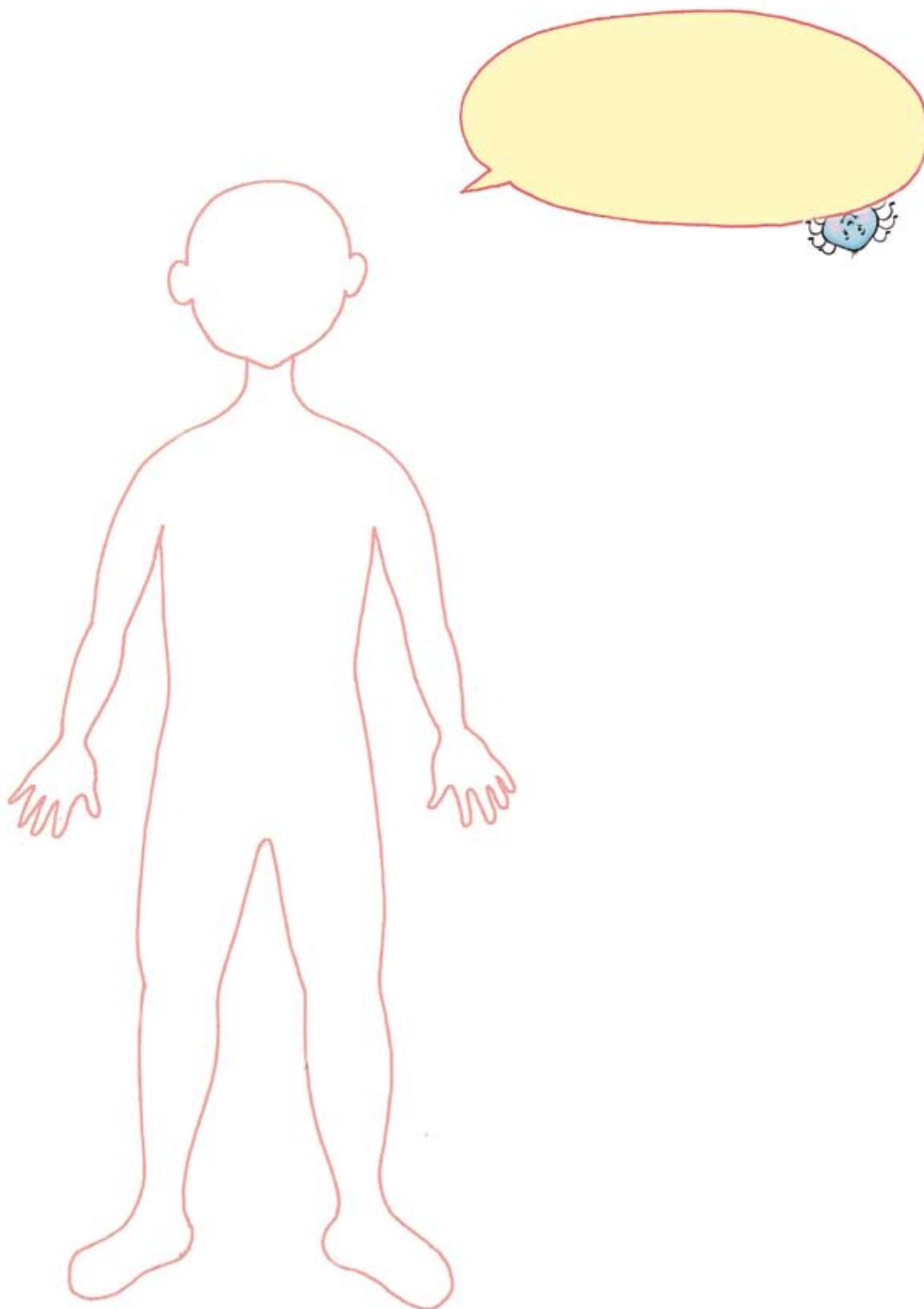
METULJ



KAKADU

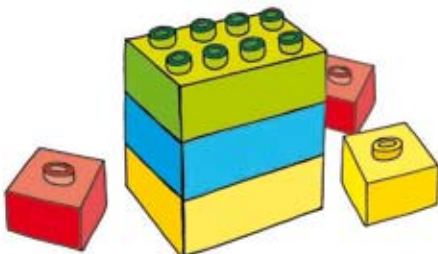
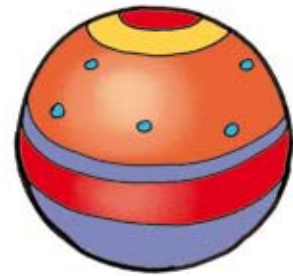


- Z RDEČO BARVICO PREVLECI ČRKO U V VSAKI BESEDI.

TO SEM JAZ



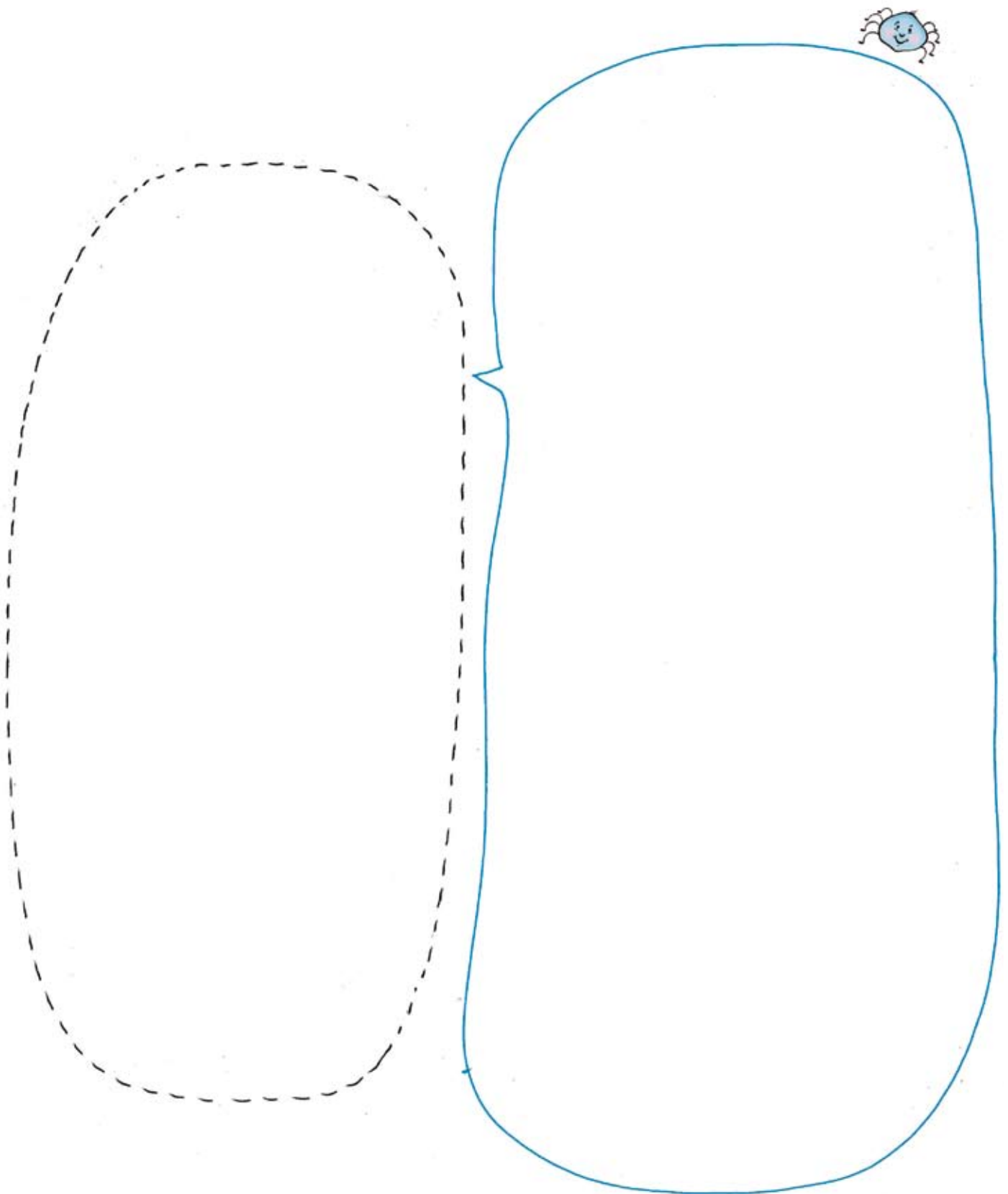
- ZAPIŠI SVOJE IME.
- NARIŠI LASE, UŠESA, OČI, NOS, USTA.
- NARIŠI OBLEKO.
- PRIPOVEDUJ, KAKO IZGLEDAŠ.

S ČIM SE RAD IGRAŠ?



• OBKROŽI.

PROSTI ČAS



- LEVO NARIŠI SVOJEGA SOŠOLCA .
- DESNO NARIŠI, S ČIM SE RAD IGRA.

I – IVA ŠIVA



Two sets of handwriting practice lines. Each set consists of a solid top line, a dashed middle line, and a solid bottom line. The first set has a thick black vertical line on the left side, and the second set has a thin black vertical line on the left side.

- Z NIZANJEM GUMBOV OBLIKUJ ČRKO I.
- S PRSTOM RIŠI PO KLOPI IN PO ZRAKU.
- ČRKO Z DEBELIMI BARVICAMI ZAPIŠI PO PODLAGI IN NATO SAMOSTOJNO V ŠIROKO ČRTOVJE.
- ZAPIŠI ČRKE V DVOVRSTNO ČRTOVJE.

I

MI

MIA

IMA

MIMI

MIA IN MIMI

- PREBERI IN ZAPIŠI ČRKE, ZLOGE IN BESEDE.
- PREBERI, NASTAVI, PIŠI PO NAREKU I, MI, IVO, EVA, EMA, MAMA.

PRVA ZNAKA

CA

OA

AC

CA

GA

MO

OM

MA

MN

MO

PB

PA

MB

RB

PB

SC

SS

ŠC

SC

CŠ

TU

TV

TU

UT

VT

MI

MN

MI

LM

MA

RV

RV

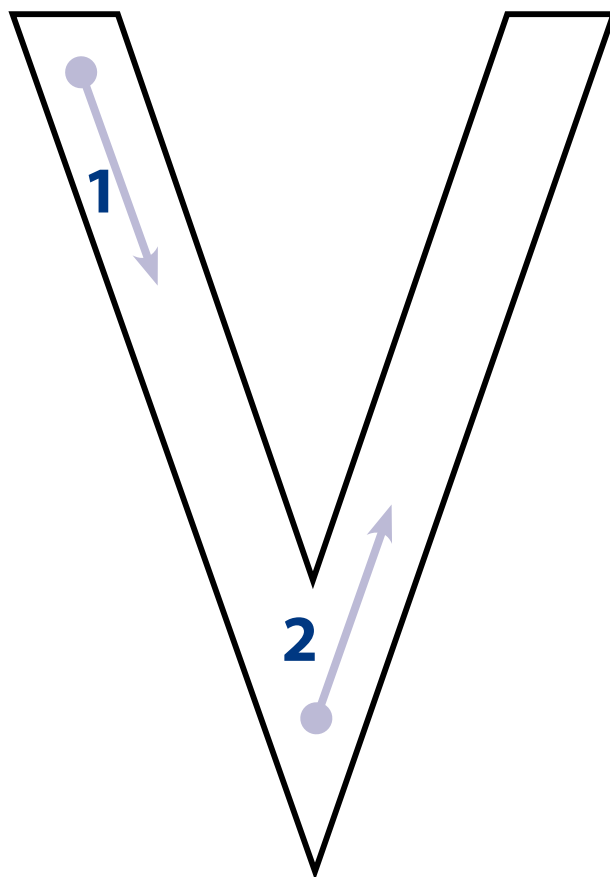
RV

BB

ŽO

- V VSAKI VRSTICI POIŠČI ZLOG, KI JE NAPISAN NA ZAČETKU. OBKROŽI GA.

V – JESEN



- Z NIZANJEM FIŽOLA IN KORUZE OBLIKUJ ČRKO V.
- S PRSTOM RIŠI PO KLOPI IN PO ZRAKU.
- ČRKE Z DEBELIMI BARVICAMI ZAPIŠI PO VELIKI ČRKI NA LISTU.
- ZAPIŠI ČRKE PO PODLAGI IN NATO SAMOSTOJNO V ČRTOVJE.

V

V

V

V

VA

VE

VI

VO

IVO

EVA

IVA


- PREBERI IN PREPIŠI V ČRTOVJE.

EVA, IVO IN IVA

IVO IMA  .

EVA IMA  .

IVA IMA  .



- POVED PREBERI IN JO PREPIŠI.
- POVEŽI, KAJ IMA KDO.

U IN V



VETER JE PIHAL IN ZAVIJAL OKOLI VOGALOV. "UH, SAJ TO JE PRAVA BURJA," JE REKLA URŠA, VID PA JE KAR VRISKAL, TAKO MU JE BIL VŠEČ MOČAN VETER.

- Z MODRO BARVICO PREVLECI ČRKE U.
- Z RDEČO BARVICO PREVLECI ČRKE V.

PREŠTEJ BESEDE

DEŽUJE.

MAMA JE ŠLA NA TRŽNICO.

OČKA KUHA.


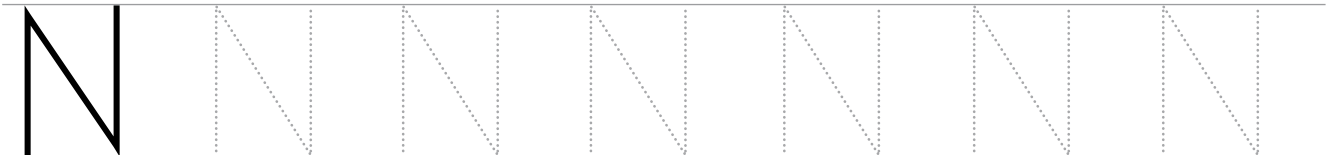
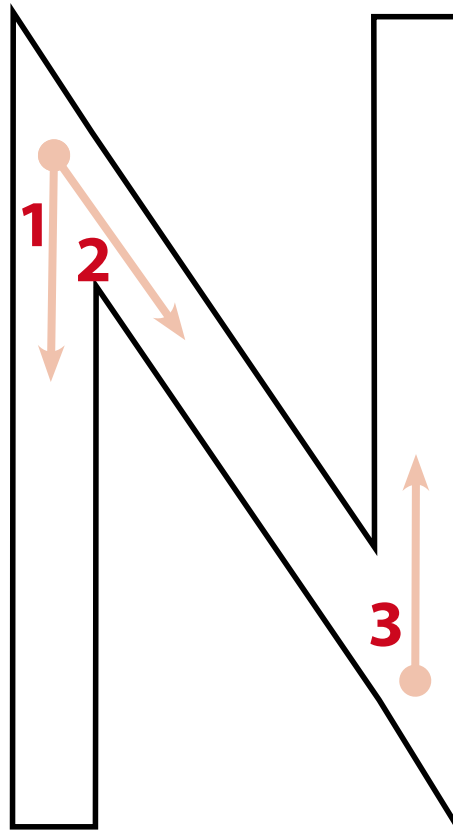
ZAJČEK GLODA KORENJE.

METKA BERE ČASOPIS.

PLAŠČ JE RDEČE BARVE.

- PREŠTEJ BESEDE V POVEDIH IN VPIŠI NJIHOVO ŠTEVILO V KVADRATE.
- PODČRTAJ POVEDI.
- POVEJ, KOLIKO JIH JE.

N – NINA



- IZ PALIČIC OBLIKUJ ČRKO N.
- S PRSTOM RIŠI PO KLOPI IN PO ZRAKU.
- ČRKE Z DEBELIMI BARVICAMI ZAPIŠI PO VELIKI ČRKI NA LISTU.
- ZAPIŠI ČRKE PO PODLAGI IN NATO SAMOSTOJNO V ČRTOVJE.


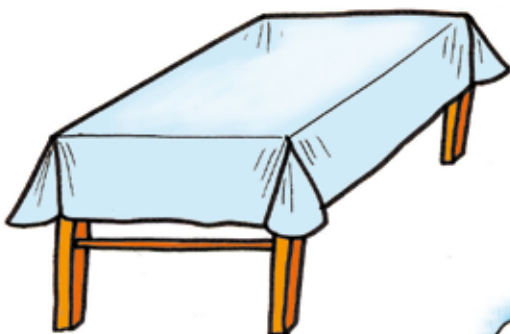
N

N

N

N

M I N N



- POIMENUJ PREDMETE. TISTE, KI IMAJO V BESEDI ENAK GLAS, KOT JE ČRKA V OBLAČKU, MED SEBOJ POVEŽI.

NA

NE

NI

NO

NU

NEVA

NINA

- PREBERI IN PREPIŠI V ČRTOVJE.

NINA IMA



.

ANA IMA



.

IVO NIMA



.


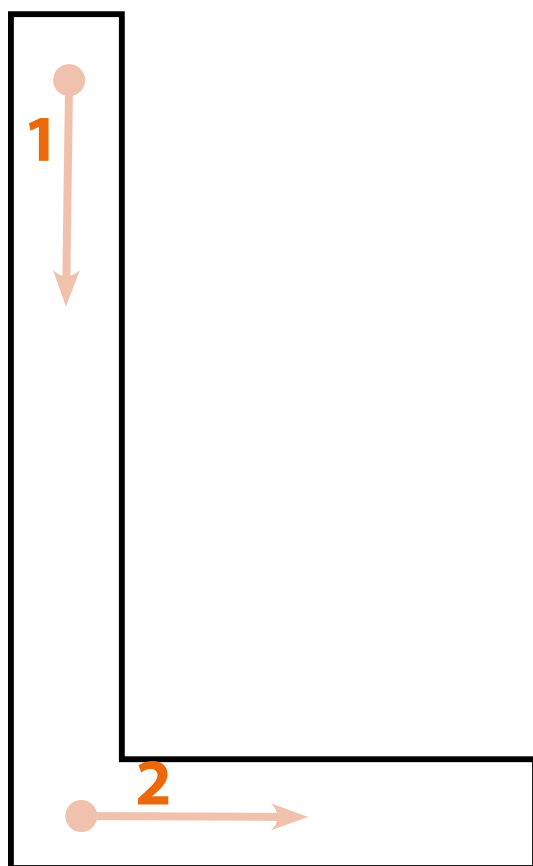
NEVA NIMA



.

- POVEDI PREBERI IN JIH PREPIŠI.
- POVEJ, KDO NIMA ROLERJEV.

L – STOL



- IZ ČASOPISNEGA PAPIRJA NATRGAJ TRAKOVE TER IZ NJIH OBLIKUJ ČRKO L.
- S PRSTOM RIŠI PO KLOPI IN PO ZRAKU.
- ČRKE Z DEBELIMI BARVICAMI ZAPIŠI PO VELIKI ČRKI NA LISTU.
- ČRKE ZAPIŠI PO PODLAGI IN NATO SAMOSTOJNO V ČRTOVJE.

L

L

L

L

LA

AL

LE

EL

LI

IL

UL

• PREBERI IN PREPIŠI.

MILAN

MILO

MLIN

LUNA

LAN

NIL

VILI

ENAKE BESEDE

TETA

TETA

TATA

ATA

JUHA

MUHA

JUHA

SUHA

MLIN

MILAN

MULA

MLIN

NEVA

VENA

NENA

NEVA

SOVA

OSA

SOVA

VAS

PISMO

SPIMO

PISMO

SAMO

LIST

LIST

SITO

STO

JAMA

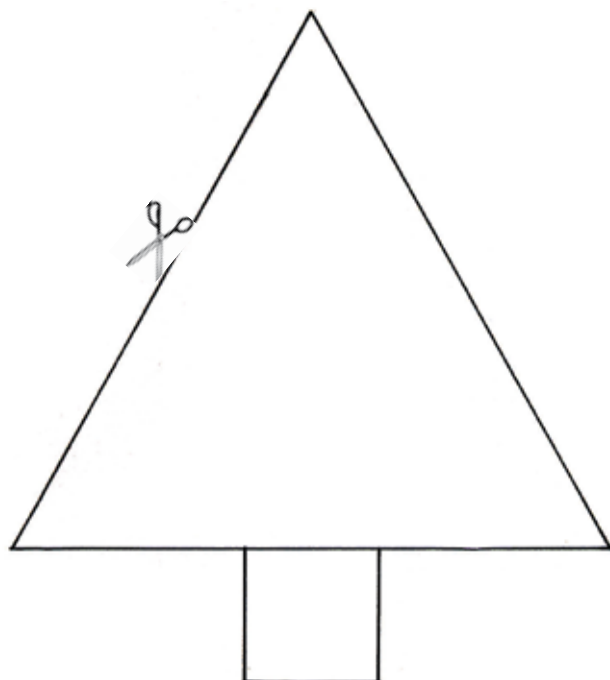
MAJ

MEJA


JAMA

- V VSAKI VRSTICI POIŠČI ENAKE BESEDE IN JIH OBKROŽI.

IZDELAJ VOŠČILNICO



PREPOGNI!



- NARIŠI OKRASKE NA SMREČICO, IZREŽI JO IN NALEPI NA VOŠČILNICO.
- PREPOGNI.

_UNA



M_IN



_EV



VI_E

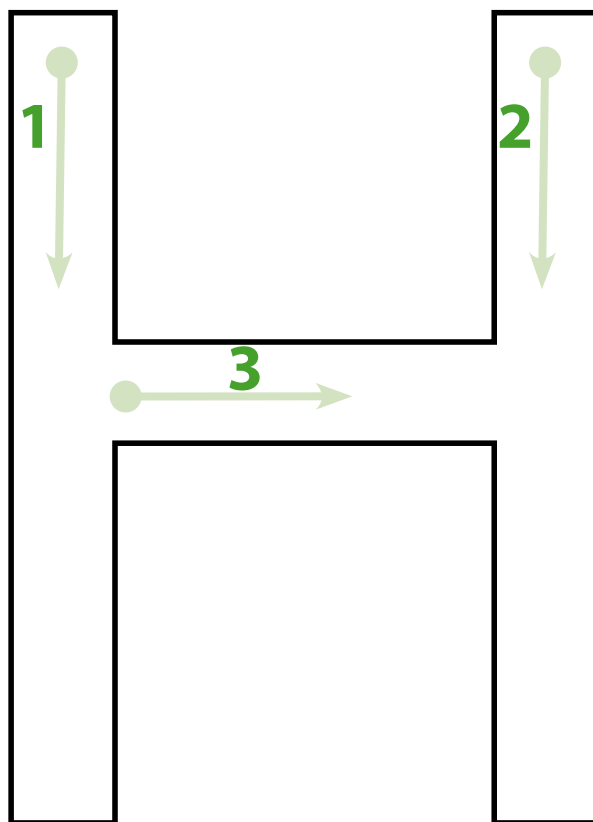


MI_O



- BESEDAM DOPOLNI MANJKAJOČO ČRKO.

H – ZIMSKI DAN



- IZ RAZLIČNO DOLGIH PALAČINK OBLIKUJ ČRKO **H**.
- S PRSTOM RIŠI OBLIKO ČRKE PO KLOPI, PO ZRAKU.
- ČRKE Z DEBELIMI BARVICAMI ZAPIŠI PO VELIKI ČRKI NA LISTU.
- ZAPIŠI ČRKE PO PODLAGI IN NATO SAMOSTOJNO V ČRTOVJE.

H

H


H

H

GLAS H











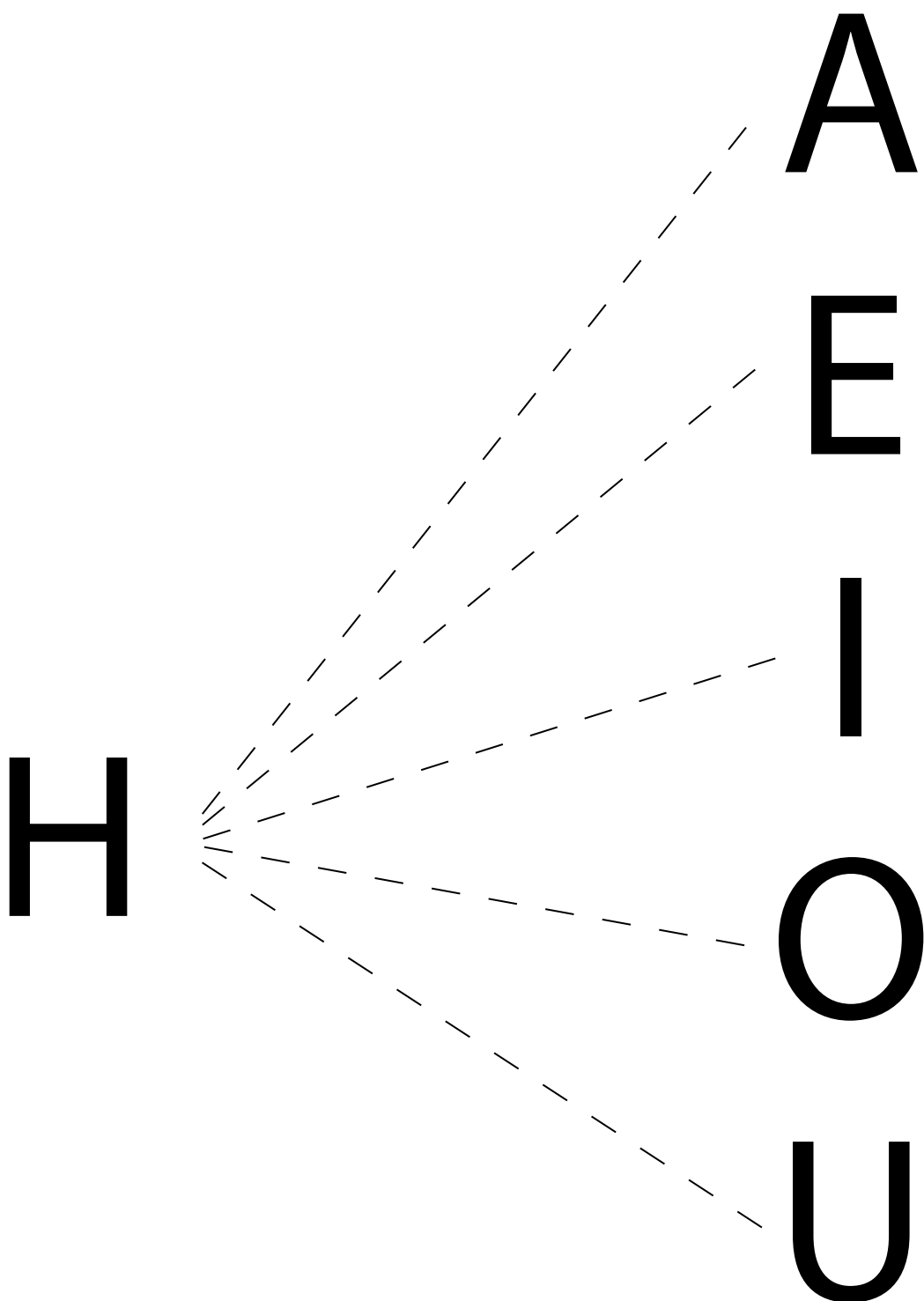








- OBKROŽI, KJE V BESEDI SLIŠIŠ GLAS **H** (NA ZAČETKU, V SREDINI ALI NA KONCU).



- GLASNO BERI IN VLECI S SVINČNIKOM PO ČRTICAH.

HA

HE

MAH

MUHA

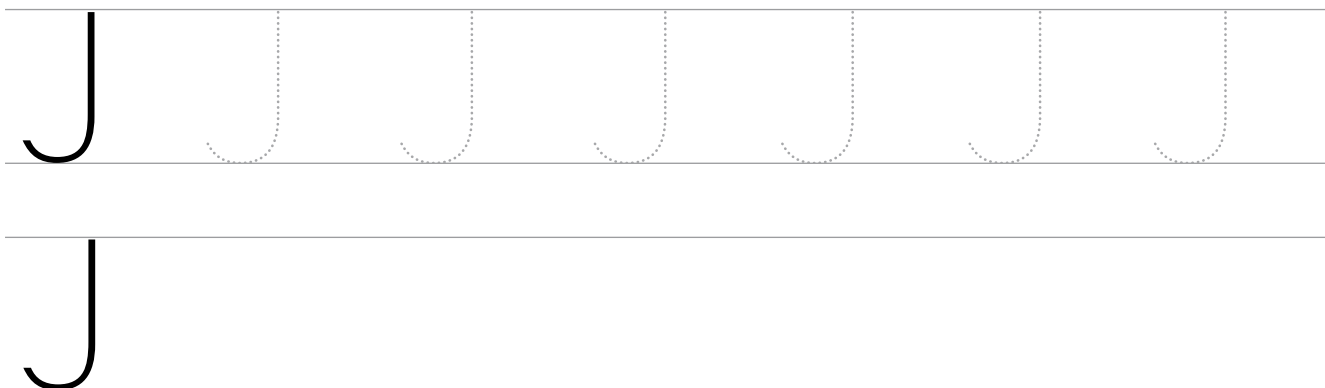
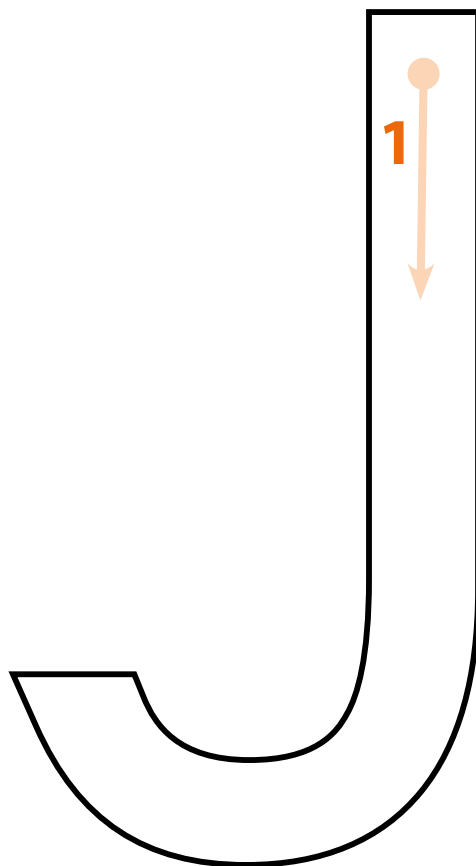
MIHA

HLEV

HELENA

• PREBERI IN PREPIŠI.

J – DEŽNIK



- Z NIZANJEM GUMBOV ALI FIŽOLČKOV OBLIKUJ ČRKO J.
- S PRSTOM RIŠI PO KLOPI IN PO ZRAKU.
- ČRKE Z DEBELIMI BARVICAMI ZAPIŠI PO VELIKI ČRKI NA LISTU.
- ČRKE ZAPIŠI PO PREDPISANI PODLAGI IN NATO SAMOSTOJNO V ČRTOVJE.

J

J

J

J

JOJ

JUHA

NOJ

VEJA

MAJ

JANI

MAJA

ENAKI BESEDI

JANA

JOPA

MAJA

JUHA

JOPA

JANI

VEJA

JAHA

JUHA

MAJA

JANI

JANA

JAHA


NOJ

NOJ

VEJA

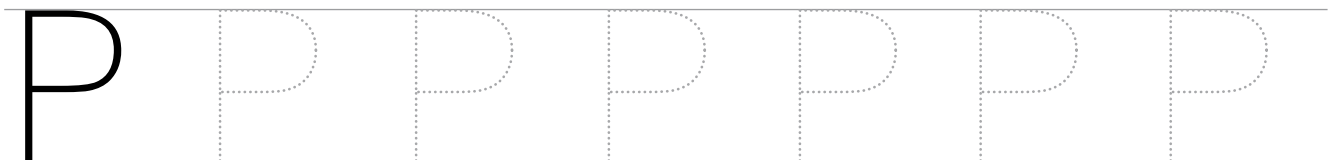
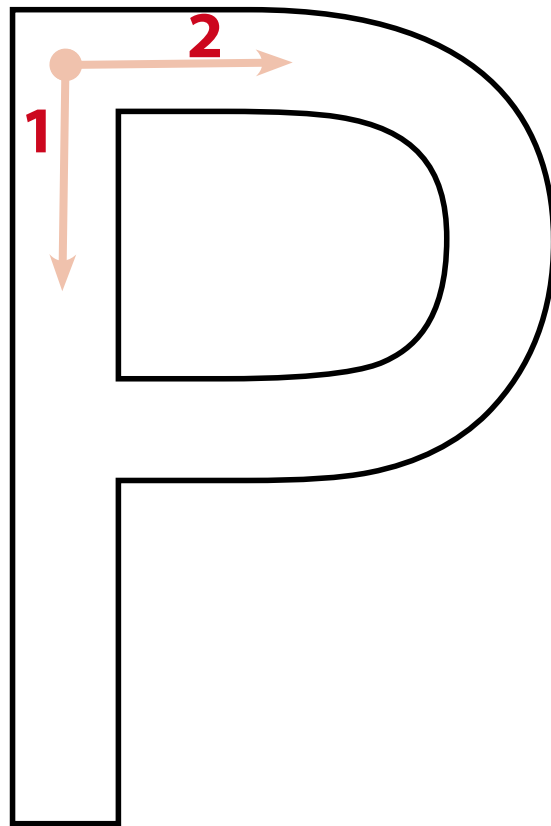
- BESEDE PREBERI.
- ENAKI BESEDI POVEŽI.

ENAK GLAS



- SLIČICI, KI SE ZAČNETA Z ENAKIM GLASOM, POVEŽI.

P – PIPA



- IZ ŽICE OBLIKUJ ČRKO P.
- S PRSTOM RIŠI PO KLOPI IN PO ZRAKU.
- ČRKE Z DEBELIMI BARVICAMI ZAPIŠI PO VELIKI ČRKI NA LISTU.
- ČRKE ZAPIŠI PO PODLAGI IN NATO SAMOSTOJNO V ČRTOVJE.

P

P

P

P

POP

PUH

PENA

POL

PILA

PANJ


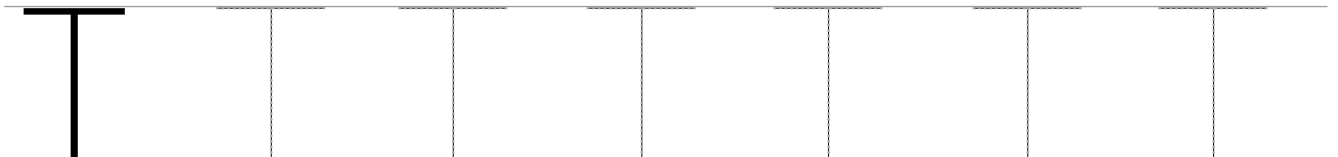
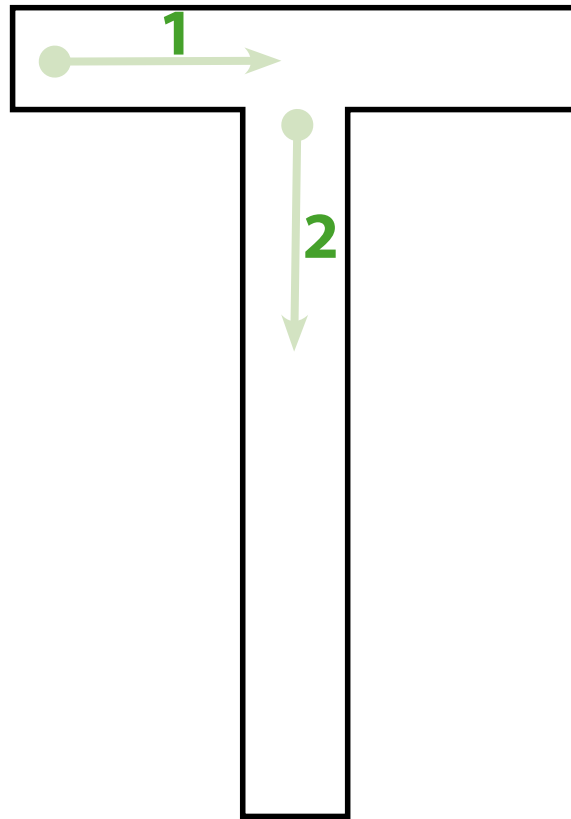
PIPA

• PREBERI IN PREPIŠI.

NOVICA

- V ČASOPISU POIŠČI NOVICO, STARŠI NAJ TI JO PREBEREJO.
- BESEDILO IZREŽI, PRILEPI IN ILUSTRIRAJ.

T – MIZAR TONE



- NARIŠI ČRKO T TER JO ZAPOLNI Z LIKOVNO TEHNIKO - TRGANKO.
- S PRSTOM RIŠI PO KLOPI IN PO ZRAKU.
- ČRKE Z DEBELIMI BARVICAMI ZAPIŠI PO VELIKI ČRKI NA LISTU.
- ČRKE ZAPIŠI PO PODLAGI IN NATO SAMOSTOJNO V ČRTOVJE.

T

T

T

T

TINE

STONE

TAT

TETA

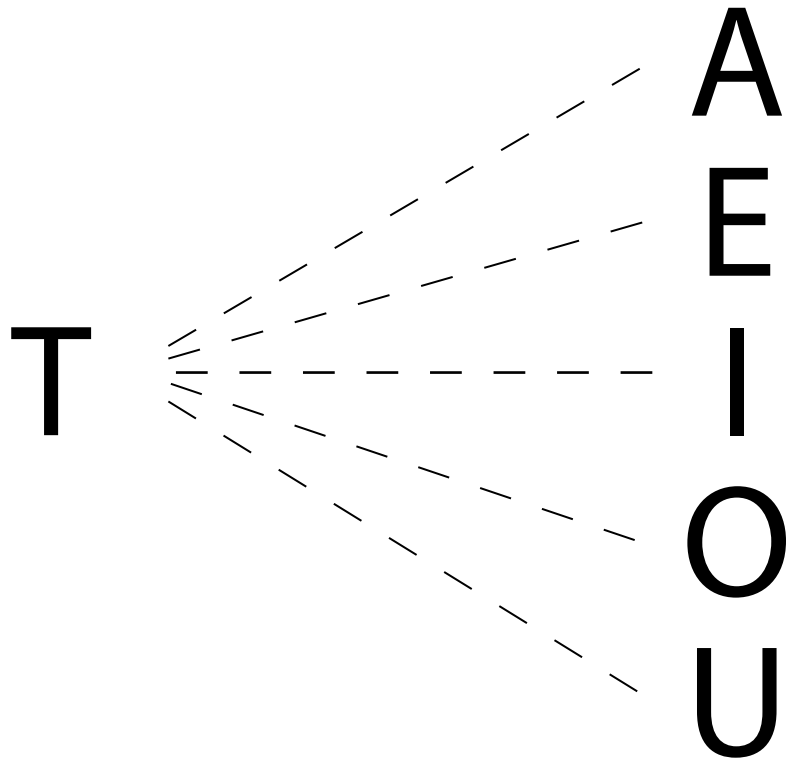
POT

META

TOP

• PREBERI IN PREPIŠI.

GLAS T



- POIŠČI ZLOGE IN JIH ZAPIŠI.

ENAK ZLOG

BA

RIBA

TORBA

SOBA

TO

TORBA

STOL

AVTO

PE

PETER

PETELIN

PETA

DA

VODA

DARILO

NADA

TE



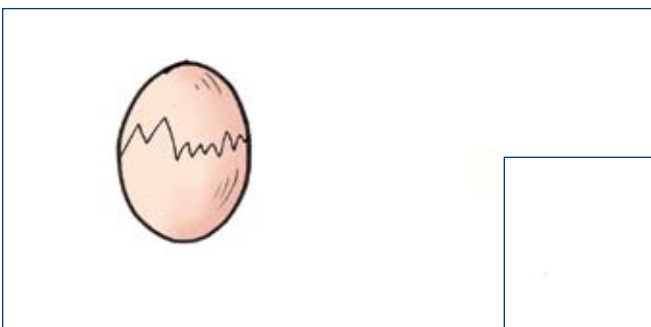
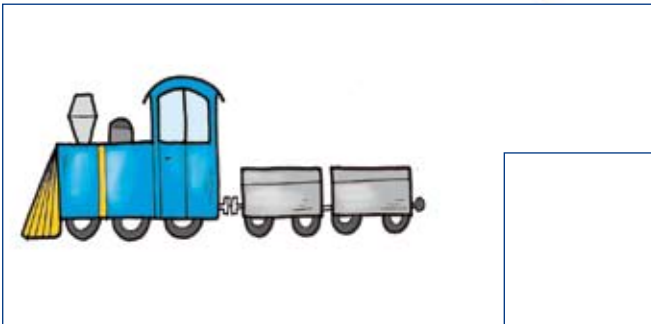
TESTO

VETER

PETEK


- V VSAKI BESEDI POIŠČI IN OBKROŽI ZLOG, KI JE NAPISAN NA ZAČETKU VRSTICE.

PRVI GLAS V BESEDI



- POIMENUJ SLIKE.
- IZGOVORI IN ZAPIŠI PRVI GLAS V BESEDI.

GLAS T



ANTENA



AVTO



ŽOGA



SKODELICA



KUVERTA



TORTA




DREVO

• OBKROŽI BESEDE, KI IMAJO GLAS T.



Zavod
Republike
Slovenije
za šolstvo



POSLUŠA



GOVORI

PAJKEC PIKO

BERE



PIŠE



ISBN 978-961-234-642-3



9 789612 346423