

PODALJŠANO BIVANJE (OPB2) (25. 3. 2020)

Pozdravljeni vsi, še posebej pa ve, drage mame. Danes je vaš dan. Naj bo poseben in čaroben, kot je bil današnji ples snežink. Skratka, iskrene čestitke za materinski dan.

No, spodaj pa tako kot pretekle dneve, pošiljam nekaj predlogov za naše učence (vaše otroke):

SPROSTITUTEV:


Sestavi kaj iz lego kock oziroma kakšnih drugih kock, ki jih imaš doma. Namig: lahko sestaviš kaj posebnega za mamico.

KOSILO, POČITEK:


Pomagajte pri pripravi mize in čiščenju mize (lahko tudi pri pripravi kosila) in pazite na kulturno prehranjevanje in temeljito umivanje rok.

Želim vam DOBER TEK!


Spodaj pa je še ideja, kako lahko zložiš prtiček za današnjo posebno priložnost - materinski dan. Najprej razpreš prtiček (glej številko 1), nato prepogni desno polovico prtička navzdol do sredine (kot spodaj na sliki, na prtičku s številko 2).



Levo polovico prtička položiš čez desno trikotno prepognjeno polovico (glej številko 3 na spodnji sliki), nato pa jo še zapogneš čez/za ta desni trikotni del prtička (glej številko 4).



Še zadnji del: s prsti pojdi pod vse plasti v spodnjem desnem robu, zavihaj desni rob navzgor (glej številko 5), nato prtiček postaviš (številka 6).



Prtiček je pripravljen, lahko ga daš v ali pa ob krožnik, ko pripravljaš mizo.

USTVARJANJE:

Tako, danes je 25. marec, materinski dan. Ob tej priložnosti lahko mamici podariš vse, kar si ustvaril v tem tednu in ji zapoješ pesem Mamica je kakor zarja (lahko seveda tudi katerokoli drugo, ki je tebi ljuba) ob spodnji spremljavi:

https://www.narodne-pesmi.si/?option=audio&audio_id=234

PREDLOG NALOGE:

Če ti je ostalo še kaj za narediti od dopoldanskega programa pri učiteljici Slavi (2. razred) ali pri učiteljici Ani (3. razred), dokončaj.

Na koledarju naredi križec na dnevu/datumu, v katerem smo.

Sicer pa, danes še posebej pomagaj mamici, kjer se le da in ji povej, kako jo imaš rad.

SPROSTITUTEV:

Če imate radi čokolado in ples, lahko ob spodnji povezavi zaplešete na pesem o čokoladi (prikazani so seveda tudi plesni koraki):

<https://www.youtube.com/watch?v=jAlsCu863DM>

Pazi, da imaš dovolj prostora za izvedbo.

Lep dan želim vsem,
učiteljica Liljana.