


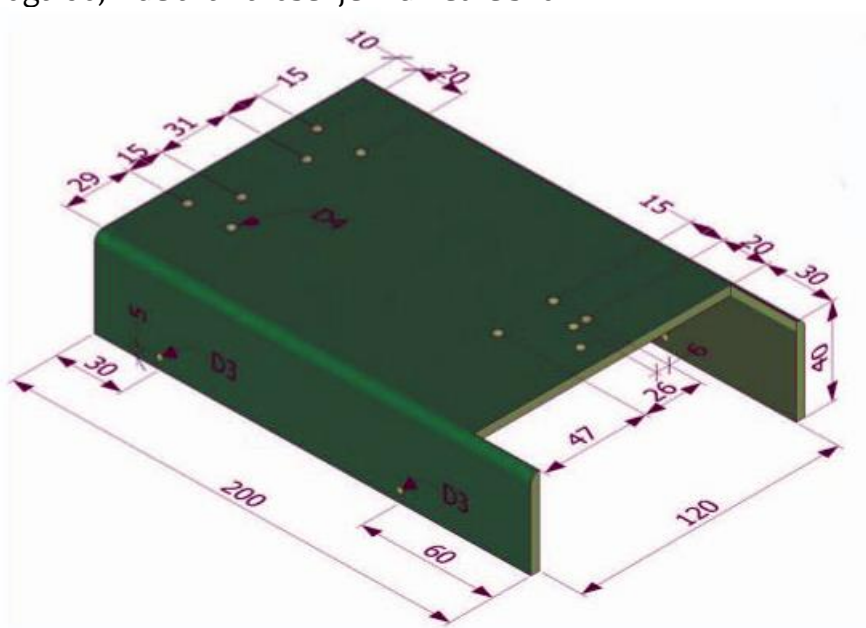
Pozdravljeni!

Kot smo se že pogovarjali v šoli, se bomo lotili izdelave vozila na propellerski pogon.



Fotografija končnega izdelka iz delovnega zvezka.

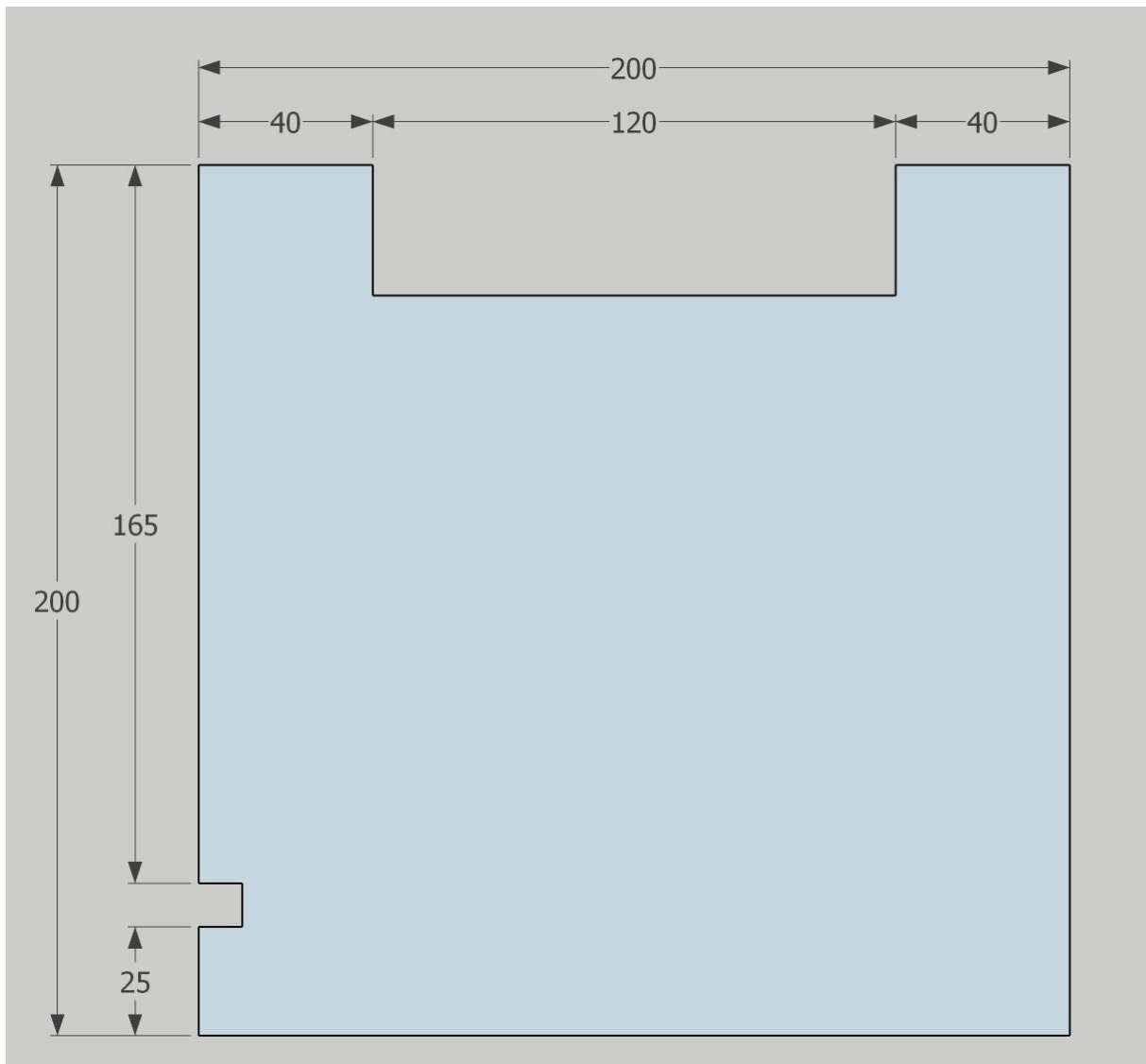
Tvoja prva naloga bo, izdelava karoserije iz umetne snovi.



Model karoserijskih delov iz delovnega zvezka.

Sedaj si pa na vrsti ti. Naredi šablono, po načrtu iz delovnega zvezka. Ker vsi niste uspeli vzeti delovnih zvezkov domov vam prilagam načrt spodaj.

Šablono karoserijskih delov vozila naredi iz tršega papirja ali kartona. Potrebuješ risalno merilni pribor in škarje. Uživaj pri delu!



Načrt karoserijskih delov vozila.

Izdelek prinesi v šolo, ko se spet vidimo. Luknje bomo zarisali in izsekali v šoli.

Za kakršnokoli vprašanje vezano na naš učni predmet sem ti na razpolago preko e-pošte: [ivo.zupanic@gmail.com](mailto:ivo.zupanic@gmail.com)

Spodnja povezava pa ti omogoča vstop v spletno učilnico Tehnike. <https://ucilnice.arnes.si/course/index.php?categoryid=3606>

Lepo bodite!  
Učitelj: Ivo Zupanič