


HANOJSKI STOLPI

Priporočena starost: vsaj osem let

Stopnja težavnosti: 😊

Potrebščine in materiali



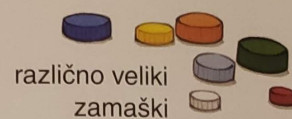
pravokotnik
debelejšega stiropora
ali pena za ikebane



palčke za nabodala



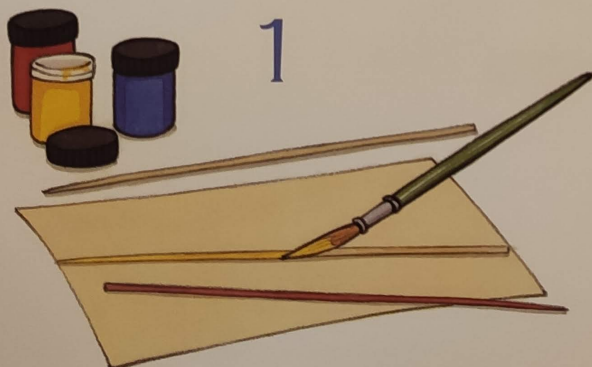
ročni
sveder



različno veliki
zamaški



barve in čopiči



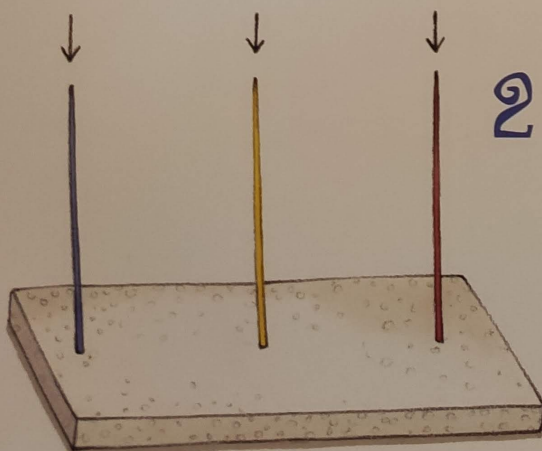
1

POSTOPEK IZDELAVE

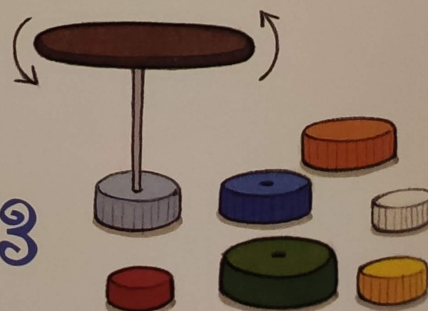
1 Vzemi tri palčke za nabodala in jih pobarvaj z različnimi barvami.

2 Pobarvane palčke zapiči v stiropor, kot prikazuje slika.


3 Zberi sedem ali osem različno velikih zamaškov in jih na sredini prevrtaj. Prosi odraslega za pomoč, da se pri tem ne boš poškodoval.



2



3



KAKO SE IGRATI?

Število igralcev: eden

1 Vse preluknjane zamaške nanizaj na levo palčko od največjega do najmanjšega.

2 Cilj igre je premakniti vse zamaške z leve palčke na desno. Edino pravilo je, da večjega zamaška ne smeš postaviti na manjšega. Sliši se preprosto, a ni tako. Več zamaškov uporabiš, težje bo. Priporočamo ti, da začneš s tremi zamaški in njihovo število postopoma povečuješ.

Ali morda veš?

Po legendi naj bi bil v indijskem mestu Benares tempelj, ki naj bi označeval središče sveta. V njem naj bi bile tri diamantne palice, na katere je hindujski bog stvarstva Brahma, potem ko je ustvaril vesolje, nataknil štiriinšestdeset zlatih diskov. Menihom je velel, da naj po pravilih igre vsak dan premaknejo en disk. Ko bodo vse diske premaknili na zadnjo palico, naj bi se tempelj podrl in sveta bo konec.

