

TOYS - igrače

Začenjamo z novim poglavjem, z **igračami (Toys)**. Veliko jih boš spoznal-a, med še več pa jih že poznaš. Nato boš svoje znanje utrjeval-a še v delovnem zvezku. Rešitve najdeš na koncu.



TOYS - igrače

1. **Odpri učbenik** na strani 40, nalogo 1a.

Poslušaj in zapoj pesmico: **A pleasant day (Prijeten dan)**: [posnetek naloga 1](#)

Prevod pesmice:

Prinesi obroč, prinesi žogo,
pridite z veselimi obrazi.
Naredimo veseli krog,
pogovarjajmo se in smejmo, plešimo in pojmo.
Hitro, hitro, pridi zdaj,
saj je prijeten dan.

2. a) POSLUŠAJ IN POKAŽI IGRAČO.

V učbeniku **na strani 40** si poglej 1.b nalogo. Poslušaj posnetek in če znaš, **pokaži na določeno igračo**. Posnetek poslušaj **večkrat**: [Posnetek naloga 1b](#)

b) ZAPIS V ZVEZEK

Sedaj **odpri svoj zvezek**, z rdečim pisalom **napiši** naslov **TOYS** in prepisi vse igrače iz naloge 1.b in jih prevedi. Angleške besede zapiši z VELIKIMI tiskanimi črkami, prevedene (slovenske) pa s pisanimi črkami.

Takole:

TOYS

KITE - zmaj

CAR - avto

PUZZLE - sestavljanica

DOLL - punčka

CARDS - karte

COMPUTER - računalnik

HOOP - obroč

BOAT - ladja

BIKE - kolo

BALLOONS - baloni

YO-YO - jojo

TEDDY BEAR - medvedek

TRAIN - vlak

BLOCKS – kocke

BOARD GAME - namizna igra

ELEPHANT - slon

BALL - žoga

ROBOT - robot

BUNNY - zajček

CELL PHONE - mobilni telefon

AEROPLANE - letalo

3. **Odpri učbenik na strani 41**, nalogo 3 –A GUESSING GAME, Igra ugibanja. Na sliki je 6 igrač, vendar se vidi samo njihov del. Katere igrače so na sliki? Sestavi vprašanje in odgovor, glej primer spodaj.

Nalogo naredi **ustno**, za vse sličice, v zvezek pa **zapiši dva primera** pogovora. Enega, ko pravilno uganeš in enega, ko se zmotiš.

A: What's this?

B: Is it a balloon?

A: Yes, it's a balloon. Well done.

A: What's this?

B: Is it a dog?

A: No, it isn't a dog. It's a teddy bear.

Rešitve:

A - teddy bear

B - car

C - kite

D - aeroplane

E - telephone

F - doll

4. DELO V DELOVNEM ZVEZKU

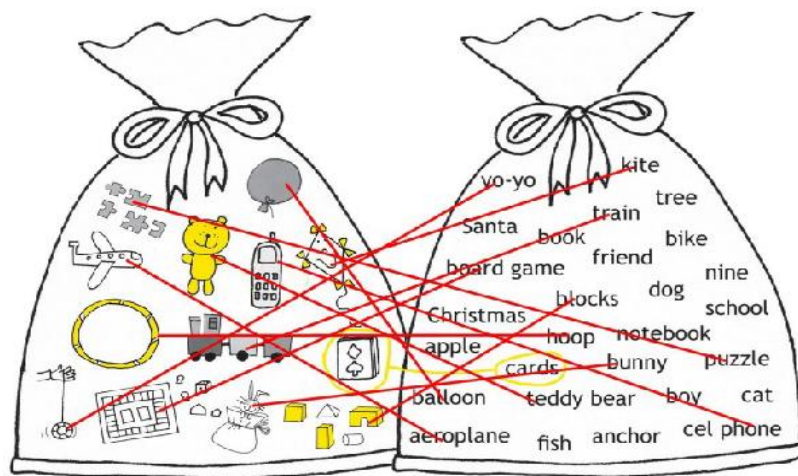
Sedaj utrjuj znanje z nalogami v **delovnem zvezku**. Najprej **odpri na strani 36** in reši 1. in 2. nalogo. Nato se loti še 3. naloge, **na strani 37**.

1. naloga: Poveži sliko igrache z ustrezno besedo.
2. naloga: Dopolni manjkajoče črke igrač.
3. naloga: Poimenuj igrache. Za pomoč glej naštete besede v okvirčku.



REŠITVE IZ DELOVNEGA ZVEZKA:

Stran 36, naloga 1




Stran 36, naloga 2

- | | |
|---------------|-------------|
| 1. teddy bear | 6. computer |
| 2. car | 7. ball |
| 3. kite | 8. balloon |
| 4. cards | 9. bike |
| 5. puzzle | 10. toys |

Stran 37, naloga 3



teddy bear




kite



hoop



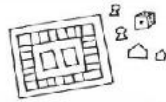
puzzle



balloons



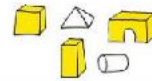
car



board game



elephant



blocks



aeroplane



telephone



ball