

PODALJŠANO BIVANJE (OPB2)

(3. 4. 2020)

Pozdravljeni. Spodaj so moji predlogi za danes.

KOSILO, POČITEK:

Pomagajte pri pripravi mize in čiščenju mize (lahko tudi pri pripravi kosila) in pazite na kulturno prehranjevanje in temeljito umivanje rok.


Želim vam DOBER TEK!

USTVARJANJE:

SOVA IZ PAPIRJA

Pripomočki: barvni listi (oranžni, rdeči, rumeni, svetlo rumeni), bel list, škarje, svinčnik, črni flumaster, lepilo, nekaj okroglega (na primer: šilček). Če nimaš barvnih listov, lahko uporabiš bele liste, ki jih sam pobarvaš (potem, ko izrežeš oblike), lahko pa uporabiš kak star časopis, reklame ... seveda lahko uporabiš barve po želji.


1. Potrebuješ list. Na oranžni list nariši obliko kot je na sliki. Nato to izreži. Dobil si telo za sovo.



2. Na rdeči list obriši svojo dlan (2x) - to bodo KRILA. Nato izreži.




3. Na beli list s svinčnikom obriši okrogli šilček 2x (lahko uporabiš jogurtov lonček in obrišeš spodnji del). Nato izreži. To je za OČI. Izreži še rumeni kljun.



4. Oči prilepi na sovino telo, tako, da se na sredi malo prekrivata in s črnim flumastrom ali barvico nariši črni piki, nato prilepi še kljun.



5. Iz svetlo rumenega papirja izreži približno 15 krogov (da ti bo lažje, lahko papir prepogneš in potem, ko boš izrezal, boš imel 2 kroga naenkrat). To bodo SOVINA PERESA. Lahko seveda uporabiš barvo papirja po želji.



6. Kroge nalepiš na sovino telo, kot prikazujejo spodnje slike (najprej spodnja vrsta, nato 2. in nato 3. vrsta). Kroge namažeš z lepilom na zgornji polovici in prilepiš (spodnje dele krogov malo zavijaš navzgor). Krogi naj se deloma prekrivajo.



7. Prilepi še krila in sovica je končana.



PREDLOG NALOGE:

Če ti je ostalo še kaj za narediti od dopoldanskega programa pri učiteljici Slavi (2. razred) ali pri učiteljici Ani (3. razred), dokončaj.

Na koledarju naredi križec na dnevu/datumu, v katerem smo.

SPROSTITEV:

Pantomima. Z gibi telesa in izrazi na obrazu prikažemo ali oponašamo nek predmet, žival, vrsto poklica, neko opravilo/delo (na primer: kuža, obiranje jabolk) ... Drugi ugibajo.

Lepo vas pozdravljam,
učiteljica Liljana.