

PODALJŠANO BIVANJE (OPB2)

(2. 4. 2020)

Pozdravljeni. Spodaj so moji predlogi za danes.

KOSILO, POČITEK:

Pomagajte pri pripravi mize in čiščenju mize (lahko tudi pri pripravi kosila) in pazite na kulturno prehranjevanje in temeljito umivanje rok.

Želim vam DOBER TEK!

USTVARJANJE:

GOLOBICA IZ PAPIRJA (ORIGAMI)


1. Potrebuješ list v obliki kvadrata. Obrneš ga, kot je prikazano desno na sliki.




2. Nato primeš spodnjo konico in prepogneš navzgor.




3.) Razpreš papir.



4.) Nato prepogneš še od desne proti levi.




5.) Levo konico prepogneš z leve proti desni (zdaj je trikotna konica na desni strani, kjer je prst)




6.) Desno konico prepogneš na levo in dobiš kot je na spodnji sliki.




7.) Razpreš zavihek na sredi.




8. Primi na vrhu in prepogni čez sredino navzdol.




9. Vrhajo plast (kjer je prst na sliki) prepogni navzgor, da nastane krilo. Enako naredi na drugi strani.



10. in 11. Naredi kljun, tako da levo konico zapogneš nazaj, nato razpreš in v sredini potisneš noter.



12. Narišeš oči na obeh straneh, malo razpreš krila in golobica je končana.



PREDLOG NALOGE:

Če ti je ostalo še kaj za narediti od dopoldanskega programa pri učiteljici Slavi (2. razred) ali pri učiteljici Ani (3. razred), dokončaj.

Na koledarju naredi križec na dnevu/datumu, v katerem smo.

SPROSTITEV:

Igra z balonom. Lahko si napihnete balon in si ga podajate z družino. Lahko ga tudi sam odbijaš (cilj: čimveč odbojev, brez, da ti balon pade na tla). Paziš, da imaš dovolj prostora.

Lepo vas pozdravljam,
učiteljica Liljana.