

# PODALJŠANO BIVANJE (OPB2)

(9. 4. 2020)

Pozdravljeni. Spodaj so moji predlogi za danes.

## KOSILO, POČITEK:

Pomagajte pri pripravi mize in čiščenju mize (lahko tudi pri pripravi kosila) in pazite na kulturno prehranjevanje in temeljito umivanje rok.

Želim vam DOBER TEK!

Spodaj pa si lahko ogledate primer, kako na enostaven način zložite prtiček v obliki jadra: Vzamete prtiček (slika 1), ga odprete (slika 2).



Primete za levi zgornji rob in ga prepognete do sredine prtička (sl. 3).



Primete za desni zgornji rob in ga prepognete do sredine prtička (4).



Nato samo levi in desni del prtička potisneš skupaj in postaviš pokonci kot na sliki desno.




## USTVARJANJE:


### VOŠČILNICA ZAJČEK

Pripomočki: bel list, škarje, lepilo, 2 flumastra (na primer: roza in črn)


1. Bel list papirja obrneš navpično, nato ga preložiš na polovico in po sredini prerežeš (dobil si 2 preloženi polovici lista).



2. Iz ene preložene polovice bo voščilnica. Drugo polovico boš uporabil za rezanje. Izreži 2 ušesi in pobarvaj kot na sliki.



3. Ušesi prilepi na voščilnico in nariši oči, smrček ter pikice z brčicami. Izreži še 2 tački in ju pobarvaj.



4. Tački prilepi na spodnji del voščilnice in tvoja voščilnica je končana.



### PREDLOG NALOGE:

Če ti je ostalo še kaj za narediti od dopoldanskega programa pri učiteljici Slavi (2. razred) ali pri učiteljici Ani (3. razred), dokončaj.

Na koledarju naredi križec na dnevu/datumu, v katerem smo.

### SPROSTITEV:

Igraj se igro po svoji izbiri. Starši bodo zelo veseli tudi kakšne tvoje pomoči pri domačih opravilih (po tvojih zmožnostih seveda - lahko na primer pomagaš obesiti, zložiti perilo ...). Ko pomagamo, se pa tudi sami počutimo dobro in koristno in se ob tem tudi sproščamo.

Lepo vas pozdravljam,  
učiteljica Liljana.