

## PODALJŠANO BIVANJE (OPB2) (24. 4. 2020)

Pozdravljeni. Pred nami so prazniki (dan upora proti okupatorju, praznik dela) in prvomajske počitnice. Želim vam vse dobro in krasne počitnice. Spodaj so moji predlogi.

### KOSILO, POČITEK:

Pomagajte pri pripravi mize in čiščenju mize (lahko tudi pri pripravi kosila) in pazite na kulturno prehranjevanje in temeljito umivanje rok.

Želim vam DOBER TEK!

### USTVARJANJE:

Rešitev včerajšnje uganke: če si odgovoril, da je na sredi fotografije seme regratove lučke, si pravilno ugotovil.

### PAV IZ OBRISA ROKE

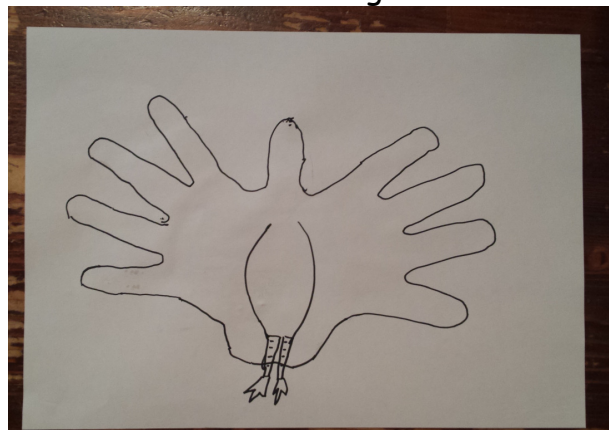
S pomočjo flumastra (ali kakega drugega pisala) naredi najprej obris leve roke, nato pa še obris desne roke (glej spodnji fotografiji)




Dobil si takšen obris.




Narišeš še telo in nogice.



Narišeš oči, kljun, okrašiš peresa.



Pobarvaš po želji.



Želim ti prijetno ustvarjanje. 😊

### PREDLOG NALOGE:


Če ti je ostalo še kaj za narediti od dopoldanskega programa pri učiteljici Slavi (2. razred) ali pri učiteljici Ani (3. razred), dokončaj.

Na koledarju naredi križec na dnevu/datumu, v katerem smo.

### SPROSTITUTEV:

Starši bodo zelo veseli kakšne tvoje pomoči pri domačih opravilih (po tvojih zmožnostih seveda - lahko na primer pometeš, pobrišeš prah, pospraviš sobo, zaliješ rože ...). Ko pomagamo, se pa tudi sami počutimo dobro in koristno in se ob tem tudi sproščamo.

Lahko pomagaš staršem tudi pri delu na vrtu, če ga imate. Boste v teh dneh še kaj sadili ali sejali na vrtu? Lahko pa tudi sam poskusiš posejati seme. V lonček (lahko je to tudi čist jogurtov lonček) daj zemljo, naredi majhno jamico in v njo daj seme, ki ga imaš doma (na primer seme solate, paradižnika, bučke, paprike ...). Čez seme daj malo zemlje (seme ne sme biti pregloboko v zemlji, ker bo drugače potrebovalo veliko časa, da vzklije) in zalij. Lonček postavi na svetel prostor in po potrebi zalivaj. Opazuj kaljenje in rast rastline. Ko rastlina zraste, jo lahko presadiš na vrt (če nimate vrta, pa v večji lonec/korito).



Lepo vas pozdravljam,  
učiteljica Liljana.