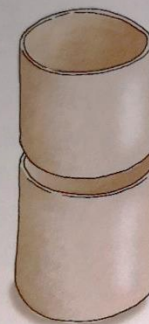


- tulci
- karton
- embalaža od jajc
- škarje
- lepilo
- kritne barve
- obarvano jajce

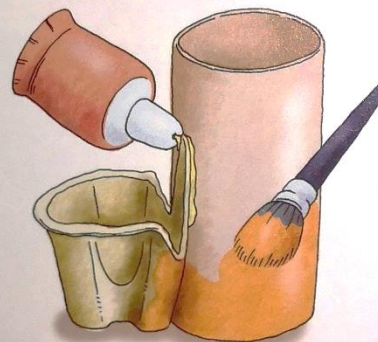
## PIŠČE IN KOKLJA

SPOMLADI IZ KURNIKA PRIHAJAJO RAZLIČNI GLASOVI. PIŠČANČKI SE OGLAŠAJO S "PI-PI-PI", KOKOŠJE MAME PA S "KO-KO-DAK". PRAV LEPO JIH JE GLEDATI, KO SE SPREHAJAJO PO KMEČKEM DVORIŠČU IN ZOBAJO ZRNJE.




**1** Za izdelavo dveh piščančkov prerežemo tulec na polovico.


**2** Iz embalaže od jajc izrežemo eno sedalo za jajce in ga prilepimo na tulec.



**3** Vse skupaj prebarvamo s kritnimi barvami.



**4** Iz kartona izrežemo kljunčke, čopke, repek, krila in oči ter jih prilepimo na telesa piščančkov in koklje.



**5** V kokljino sedalo ugnezdimo obarvano jajce in velikonočni okras je končan.

