

TOREK, 7. 4. 2020

1., 2. URA: GLASBENA UMETNOST

PRAVLJICO SMO ŽE POSLUŠALI, SEDAJ PA PRISLUHnite TER PRIPEVAJTE ŠE K PESMI JURI MURI:

<https://www.youtube.com/watch?v=H9RQMpgPw4Y&feature=youtu.be>

DANES SE LAHKO PRI GLASBI ŠE MALO POZABAVAŠ. POSTANEŠ LAHKO ČISTO PRAVI DIDŽEJ. KDO JE DIDŽEJ BI TI SIGURNO ZNAL POVEDATI STAREJŠI BRAT/SESTRA, PA TUDI STARŠI. MORDA PA ŽE VEŠ. (*DIDŽEJ MEŠA VNAPREJ POSNETO GLASBO.)

<https://www.lilibi.si/solska-ulica/glasbena-umetnost/o-glasbi/mesalna-miza>

UŽIVAJ!

3. URA: ŠPORT

KAKO SI V PETEK ODGOVORIL? S ČIM ŽE LOVIŠ RAVNOTEŽJE? DANES SE BOŠ PREIZKUSIL, KAKO SI DOBER V RAVNOTEŽJU.

VAJE ZA RAZVIJANJE RAVNOTEŽJA:

POSKUSI OBDRŽATI RAVNOTEŽJE V RAZLIČNIH POLOŽAJIH:

*BALANSIRAJ NA ENEM DELU TELESA – NA ENI NOGI, ZADNJICI, TREBUHU.

*BALANSIRAJ NA DVEH DELIH TELESA – NA ENI ROKI IN ENI NOGI, NA KOLENU IN RAMI, NA ZADNJICI IN ROKI ...

*BALANSIRAJ NA TREH IN ŠTIRIH DELIH TELESA – NA ENI NOGI IN OBEH ROKAH, NA ENI ROKI, ENI NOGI IN GLAVI.

UGOTAVLJAJO, V KAKŠNEM POLOŽAJU SO BOLJ STABILNI.

DELO V PARU (ČE IMAŠ ZATO SEVEDA MOŽNOST):

*EDEN NAREDI MOST (S TREBUHOM NAVZDOL), DRUGI GA PODPLEZA. VLOGI MENJATA.

*OBA HODITA PO STANOVANJU S KARTONOM (A4) NA GLAVI. KOMU PREJ PADE Z GLAVE?

IN ŠE NEKAJ RAVNOTEŽNOSTNIH IZZIVOV:

*BALANSIRAJ NA DESNI ROKI IN DESNI NOGI; NA LEVI ROKI IN LEVI NOGI.

*KOLENU IN NASPROTNI ROKI; NA DESNEM KOLENU IN DESNI ROKI; NA LEVEM KOLENU IN LEVI ROKI.

*KOLENU IN PRSTIH NASPROTNE NOGE.

4. IN 5. URA: LIKOVNA UMETNOST

DANES SI BOŠ PRI LIKOVNI UMETNOSTI NAREDIR IZDELEK ZA VELIKO NOČ V KATEREGA BOŠ LAHKO DAL SVOJO PISANKO. NAVODILA SO NA NASLEDNJI STRANI. KOKLJO IN PIŠČETA LAHKO POBARVAŠ TUDI Z BARVICAMI ALI FLOMASTRI. IZDELEK PA LAHKO NAREDIŠ TUDI PO SVOJE IZ MATERIALA, KI GA IMAŠ DOMA 😊.

USPEŠNO DELO!

UČITELJICE JANA, MOJCA IN TJAŠA

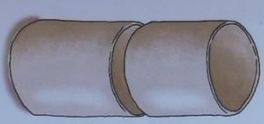

Vir slike: https://www.123rf.com/photo_99698266_stock-vector-little-girl-keeping-balance-cartoon-style-illustration-isolated-on-white-background-.html





PIŠČE IN KOKLJA

SPOMLADI IZ KUPNIKA PRIHAJAJO
RAZLIČNI GLASOVI. PIŠČANČKI SE
OGLAŠAJO S "PI-PI-PI", KOKOŠJE
MAME PA S "KO-KO-DAK". PRAV LEPO
JIH JE GLEDATI, KO SE SPREHAJAJO
PO KMEČKEM DVORIŠČU IN ZOBALO
ZRNJE.



1 Za izdelavo dveh piščančkov
prerežemo tulce na polovico.

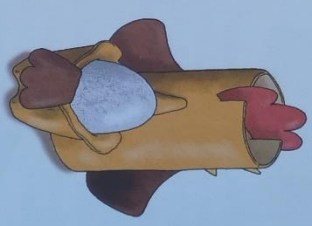


2 Iz embalaže od jajc izrežemo eno
sedalo za jajce in ga prilepimo na
tulcec.

3 Vse skupaj prebarvamo s krtinimi
barvami.



4 Iz kartona izrežemo kljunčke,
čopke, repke, krila in oči ter jih prilepi-
mo na telesa piščančkov in koklje.



5 V koklino sedalo ugrezdtimo
obarvano jajce in velikonočni okras je
končan.

VIR: D. Šercer Stojanović in soavtorji: IZDELKI IZ TULCEV, Ljubljana 2006, stran 24, 25.