

Predlagam vsesplošni turnir igre

TRI V VRSTO!

Da ti ne bo dolgčas. Da ne bo dolgčas tudi bratu ali sestri. Pa mami, očetu, dedku ali babici.

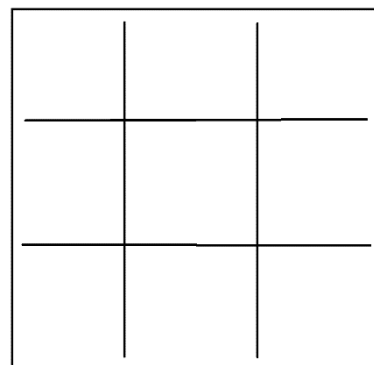
Igro lahko izdeláš sam. Povabi koga, da ti pomaga. Bo bolj zabavno že od začetka.

Kaj potrebuješ?

List papirja, flomaster, plastične zamaške od mleka ali majhne kamenčke ali figurice od šaha ali Lego kocke ali barvni karton ...

Kako bo delo potekalo?



1. Najprej na list papirja s flomastrom nariši velik kvadrat in ga razdeli na 9 polj, kot kaže sličica na desni.
(večja sličica za tisk je priložena na naslednji strani)



2. Sedaj so na vrsti igralne figure.
Potrebuješ jih 5 za enega igralca in 5 za drugega.

To so lahko zamaški, kocke, figurice od šaha (5 ene barve in 5 druge barve) ...

Lahko pa jih izdeláš sam iz kartona ali pobarvaš majhne kamenčke.



Naj se turnir prične!

S soigralcem izmenično polagajta figure v prazna polja. Zmaga tisti, ki prvi postavi 3 svoje figure v vodoravno, navpično ali diagonalno linijo. Igro lahko odigraš c celo družino, tako ne bo nikomur dolgčas.

Veliko veselja pri ustvarjanju in igranju!

