

## PRIPNI ZAJČKU REP

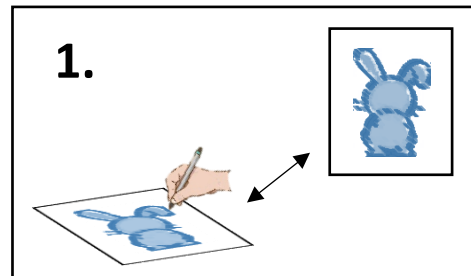
Izdelal boš igro, ki jo lahko igraš sam ali s svojo družino.

Potreboval boš:

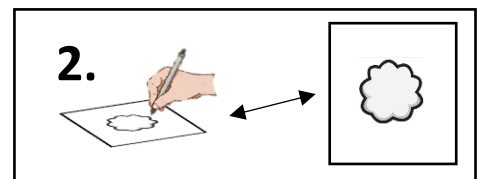
- ✓ Šeleshamer ali A3 risalni list.
- ✓ Barvne flomastre.
- ✓ Navaden A4 bel papir.

### Navodila za izdelavo:

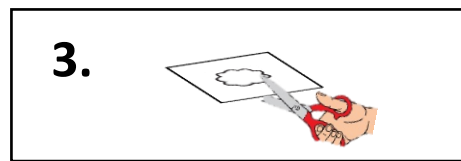
1. Na večji (risalni) list nariši VELIKEGA zajčka.
  - Nariši ga **brez repka** in tako, da bo kazal **hrbet**!
  - Pobarvaj ga s svojimi najljubšimi barvami.



2. Na navaden bel papir nariši rep.
  - Naj bo tako velik, da ne bo prevelik ali premajhen za narisane zajčka.

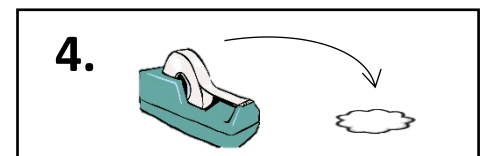


3. Izreži rep s škarjami.



4. Na rep prilepi lepilni trak.

Pred tem naredi iz njega krogec, da bo lepljiv iz obeh strani.



### Tako, igra se lahko prične!



- Na steno prilepi narisane zajčka.
- Postavi se pred njega.
- V roki drži njegov rep, na katerega si prilepil lepilni trak.
- **Zamiži** (zapri oči).
- Zavrti se **3x** na mestu, kjer stojiš.
- Zdaj pa zajčku, ki je na steni, **prilepi rep**, ki ga držiš v roki.
- Odpri oči in poglej, kam si ga prilepil.

Ali ima tvoj zajček rep na glavi? **Temu se nasmej.** 😊

Poskusiš lahko večkrat. Rep enostavno snameš dol in nanj nalepiš nov lepilni trak.

Pridruži se ti lahko cela družina. Če vas bo to igro igralo več igralcev, izdelajte več repkov in na vsakega posebej zapišite imena. Tako boste vedeli, kdo se je najbolj približal pravemu mestu.