

8.a 21.4.



Guten Tag!

Pa je pred nami nova ura nemščine. V bistvu je to tudi zadnja ura pred počitnicami, ker je v sredo tehniški dan (Dan Zemlje). Kot obljubljeno, vas danes čaka preverjanje na spletni strani QUIZIZZ.

Preden pa greste na reševanje, bi se vsem zahvalila za poslane printscreenne in slike kako rešujete naloge na spletu. Me veseli, da tudi v času pouka na daljavo večinoma pridno in vestno sodelujete pri nemščini.

Sedaj pa na naše preverjanje.

Ker bomo po počitnicah začeli z novo snovjo, bom danes preverila, kako vam gre kar smo delali zadnjih nekaj ur.

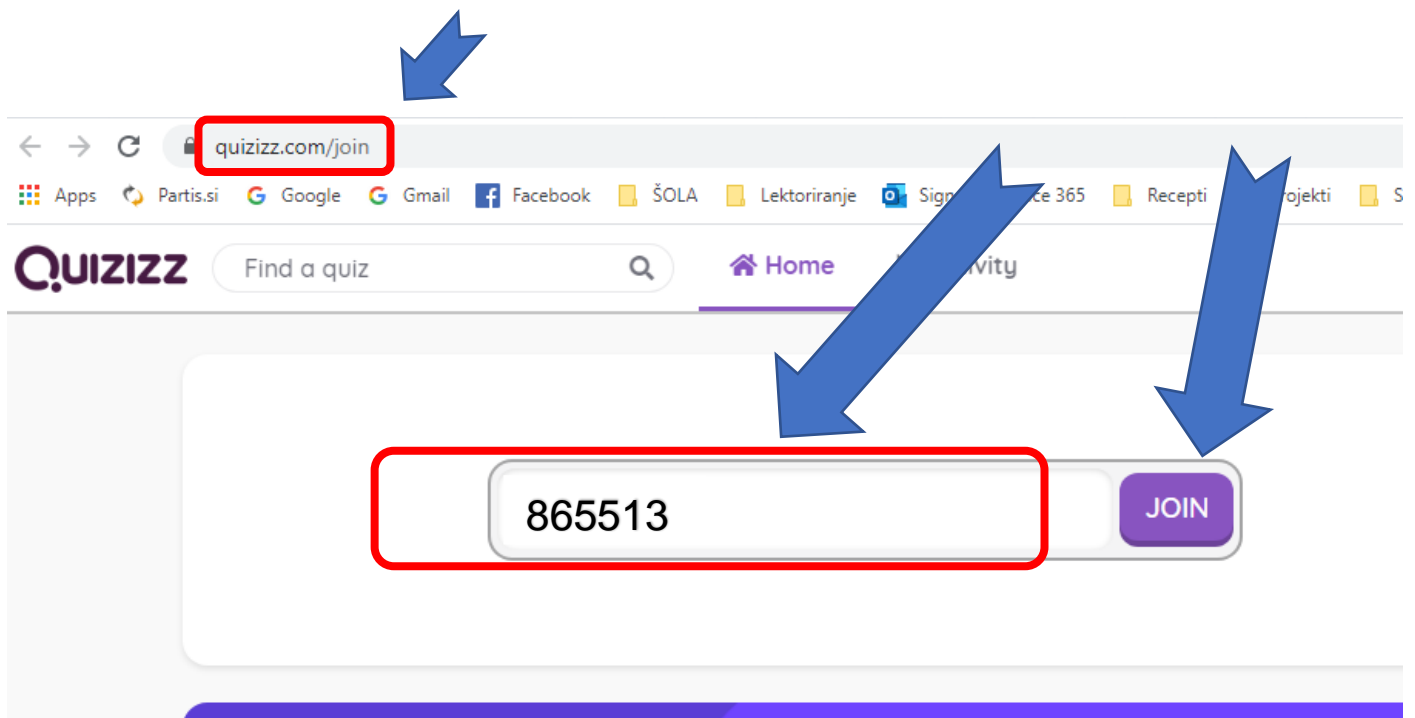
Naredila sem vam kviz na spletni strani QUIZIZZ.

Vse rezultate kviz shranjuje in jih pošilja meni, tako da bom točno videla, kaj znaš in kaj ne ter kdo je bil boljši/slabši od tebe.

PROSIM, DA KVIZ VSAK REŠI SMO ENKRAT. Svetujem ti, da najprej polistaš po DZ in zvezku, **ponoviš določne člene in besede ZA KRAJE, ponoviš NAVODILA ZA PODAJANJE POTI, pogledaš ločljive glagole...**

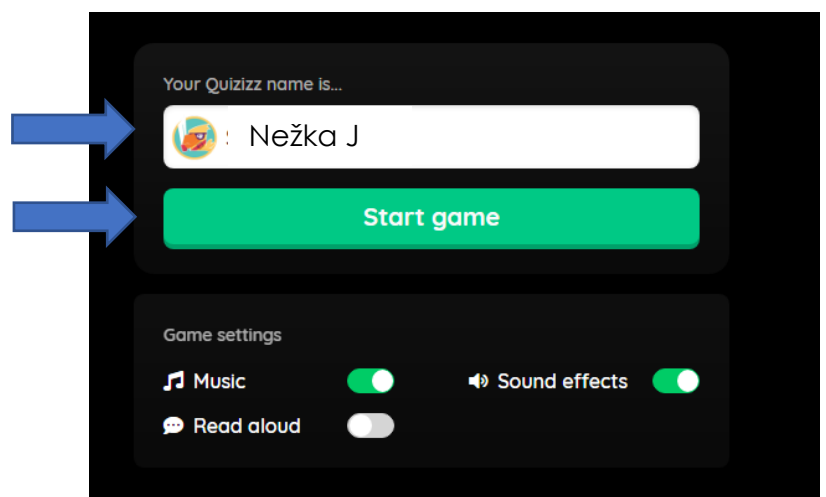
Sedaj pa na navodila:

1. Klikni na <http://joinmyquiz.com/> in vpiši kodo kviza **8 6 5 5 1 3** ter klikni **JOIN**. Naslov spletne strani se ti bo spremenil v tole v okvirčku. Ne skrbi!

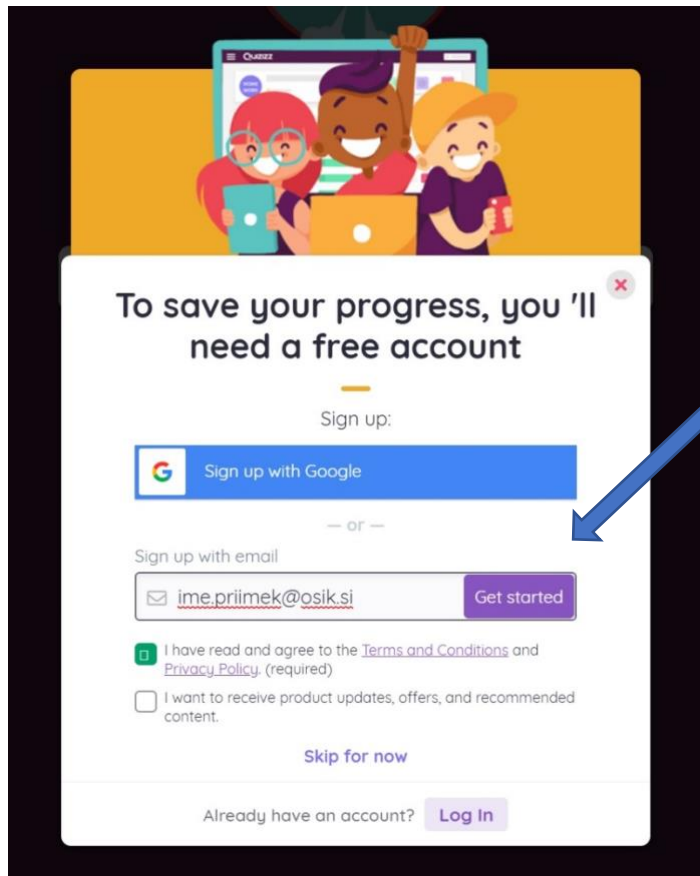


2.

Potem se ti pokaže tale okvirček, kamor zapišeš svoj vzdevek. Dogovorimo se, da zapišeš svoje ime in prvo črko priimka, da bom vedela, kdo je kdo. Nato klikni START GAME.



3.



Nato si boš moral še ustvariti svoj račun na QUIZZZ. To narediš tako, da vpišeš **svoj osik.si** mail in klikni na prvi kvadratak, da bo zelene barve. Nato klikni **get started**.

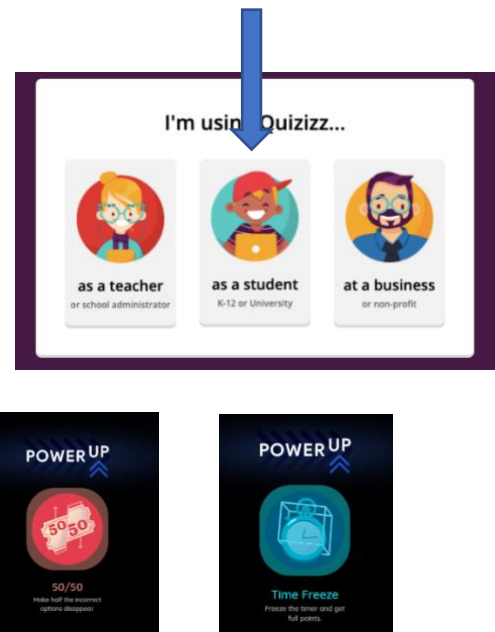
(Če imaš tudi gmail, se lahko namesto s šolskim vpišeš z googlovim računom – Sign up with Google)

Naslednjič potem pritisneš samo **LOG IN** ter se vpišeš.

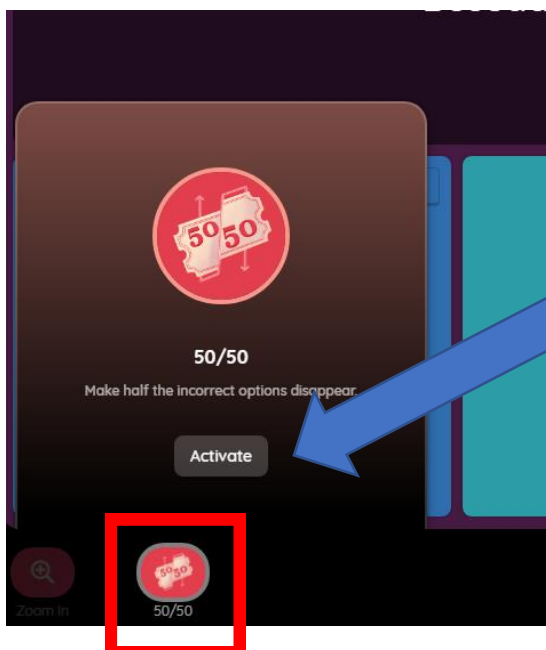
Potem te še programček vpraša ali si učenec, učitelj ... in izbereš možnost **as a STUDENT**.

4.

Dobrodošel/-a v kvizu! 😊 S klikom izbereš pravilne rešitve in če je tekmovalec zelo uspešen, dobi še posebne značke – moči, ki jih lahko vnovči v primeru, če ne ve pravilnega odgovora, se zmoti, mora premisliti in mu bo zmanjkalo časa ... Na naslednji strani si oglej, kako jih vnovčiš.



5.



Vse te značke se ti na ekranu shranjujejo levo spodaj. Kadar želiš katero vnovčiti pri posameznem vprašanju, klikni na značko in jo aktiviraj.

6. Po rešenem vprašanju se ti prikažejo tudi točke. Glede na to, koliko sošolcev bo že rešilo kviz, boš točno videl/-a, koga prehitevaš oziroma za kom zaostajaš. Jaz bom nato videla vse rezultate. Tudi tebi bo na koncu prikazana statistika – koliko točk si dosegel/-a, koliko vprašanj je bilo pravih/napačnih.

Rank	Name	Score
1	SneakerKid	11360 pts
2	Sloth	11320 pts
...		
10	Crash Override	9650 pts
11	Vortex	9600 pts
12	Nežka J	9590 pts
13	Easy Mac	9360 pts
14	minecrafter121	9020 pts
15	Snake Eyes	8490 pts

Učenci 8.a morate kviz rešiti do torka, 21.4., do 17.00.

To je vse za današnjo uro nemščine 😊 Ne pozabi, kviz boš rešil samo enkrat, zato se prej pripravi! 😊

Liebe Grüße,
Nežka Janc



Geschafft! = Uspelo!