

Salut, ça va ? 😊

Upam, da si preživel(a) lepe prvomajske počitnice in da si se spočil(a)!

Danes bomo najprej ponovili, kar smo se naučili v šoli, nato pa se naučili še kaj novega.

1. DEL: PONAVLJANJE


A) QU'EST-CE QUE TU AIMES ? (Kaj imaš rad(a) ?) / QU'EST-CE QUE TU N'AIMES PAS ? (Česa ne maraš ?)

1. Poglej (in predvsem poslušaj) tale video: <https://youtu.be/Zoez7MH7vWE>

Na koncu videa slišiš vprašanje: **ET TOI, TU AIMES QUOI?** (Kaj imaš pa ti rad(a)?)

Jaz bi na zgornje vprašanje odgovorila takole :

♥ J'aime le chocolat, les animaux, la natation, la musique et l'automne.



Je n'aime pas les marrons, les araignées et le football.

1

Ali si razumel(a), kaj imam rada in česa ne maram? Pomagaj si s slovarjem PONS (<https://en.pons.com/translate>) ali pa z google prevajalnikom (<https://translate.google.com/?hl=sl#view=home&op=translate&sl=fr&tl=sl>), kjer lahko poslušаш tudi izgovorjavo celega stavka.

2. Sedaj si na vrsti ti! V zvezek prepisi vprašanje:

- QU'EST-CE QUE TU AIMES ? (Kaj imaš rad(a) ?)
- QU'EST-CE QUE TU N'AIMES PAS ? (Česa ne maraš ?)

V pomoč pri odgovoru naj ti bodo spodnje stvari; razvrsti jih glede na to, ali jih imaš rad(a) ali ne. Tvoji celni povedi, na primer: »J'aime la glace **mais** je n'aime pas les olives.« (Rad(a) imam sladoled, **ampak** ne maram oliv.)

a) J'AIME ...

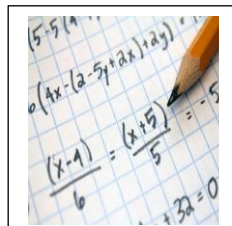
b) JE N'AIME PAS...




LES OLIVES



LA GLACE




LES MATHÉMATIQUES



LA NATATION



LES MONTAGNES











LA MER

B) L'ALPHABET (abeceda)

1. Se še spomniš abecede v francoščini? Da si malo osvežiš spomin, ti predlagam, da poslušáš pesem z naslovom »La chanson de l'alphabet«:
https://youtu.be/YkFXGIHCn_o
2. Ponovi še živali z abecedo, ki ti jo bo predstavila simpatična pošast Fufou:
<https://youtu.be/hmKIDJe-LKk>
3. Pobrskej po delovnih listih, zvezku ali spletu in najdi francoske besede, ki se začnejo na črke:
C -
R -
B -
N -
S -
4. Si pripravljen(a) na malce težjo nalogo? NAREK ČRK:
 1. Klikni na povezavo:
https://www.lepointdufle.net/apprendre_a_lire/dictee_de_lettres.htm#.UOEfSvl_ssw
 2. Pri vsaki številki najprej pritisni na moder gumb in preberi serijo šestih črk. Nato pritisni na zeleni gumb in poslušaj. V okence vpiši pravilno serijo črk, ki si jih prebral(a) oziroma poslušal(a).
 3. Ko si izpolnil vsa okenca, klikni »Valider« in izpisal se ti bo tvoj rezultat (»Résultat«). BONNE CHANCE! Vso srečo 😊



Dictées de lettres de l'alphabet

Lisez ou écoutez puis écrivez les lettres

1.  	<input type="text"/>	2.  	<input type="text"/>
3.  	<input type="text"/>	4.  	<input type="text"/>

C) LA DESCRIPTION PHYSIQUE (opis zunanjosti)

Opis osebe poveži s pravilno sliko.



- 1) J'ai les cheveux courts, raides et blonds. J'ai les yeux marron.
- 2) Je suis petit. Je porte un costume bleu, une chemise blanche et une cravate rouge.
- 3) Je suis grand et mince. Je porte des lunettes. Je porte un t-shirt rouge et un pantalon bleu.
- 4) Je suis une fille. J'ai les cheveux longs, bouclés et roux. Je porte des lunettes.

2. DEL: LES FOURNITURES SCOLAIRES (šolske potrebščine)



Danes se boš naučil(a), kako po francosko povedati, kaj vse se skriva v tvoji peresnici.

1. Najprej si poglej 10 šolskih potrebščin in kako se jim reče v francoščini. Najdeš jih na naslednji strani.

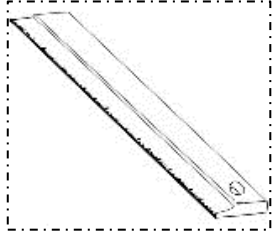
2. Poglej si video na povezavi:

<https://youtu.be/CMayODF4pVY>. V njem boš spoznal(a) šolske potrebščine v francoščini (še posebej bodi pozoren/pozorna na izgovorjavo: ponovi na glas vsakič, ko boš slišal(a) besedo za šolsko potrebščino)



3. V video posnetku, ki si si ga ravnokar ogledal(a), sta omenjena dva predmeta, ki ju ni med naštetimi na naslednji strani. Dopolni seznam: zraven francoske besede napiši ustrezno slovensko besedo.

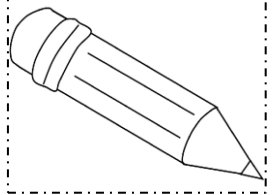
- LE LIVRE –
- LE PINCEAU –



1. Une règle



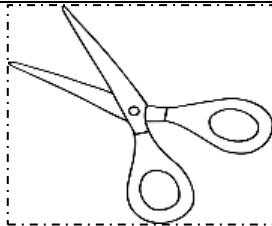
6. Un feutre




2. Un crayon




7. Un cartable



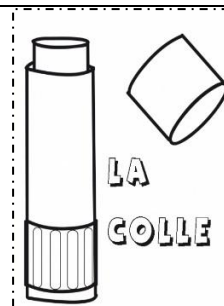
3. Des ciseaux



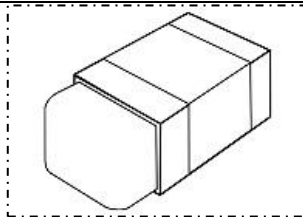
8. Un stylo



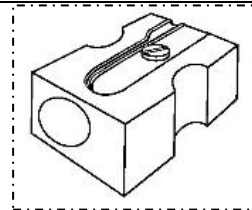
4. Une trousse



9. Une colle



5. Une gomme



10. Un taille-crayon

4. Poslušaj še tole pesem: <https://youtu.be/jfCh4e5oGu8>

Qu'est-ce que c'est?



Vprašanje **QU'EST-CE QUE C'EST ?** [izgovori : kɛs kə sɛ] je sicer dooolgooo, pomeni pa preprosto : KAJ JE TO ?



In odgovor? **C'EST ...** [izgovori : sɛ], kar pomeni : TO JE.

Na primer : - Qu'est-ce que c'est ? (Kaj je to?)

- C'est un cahier. (To je zvezek.)

5. Poglej spodnje sličice in odgovori na vprašanje: »Qu'est-ce que c'est ? » V okence pod sliko (ali v zvezek) napiši cel stavek (na primer : C'est un tableau. (To je tabla.))



5

6. Še zadnja naloga – igra Spomin (*Jeu de mémoire*) malo za zabavo in utrditev besedišča šolskih potrebščin 😊

1. Klikni na povezavo: https://www.educaplay.com/game/5352140-la_materiel_scolaire_memory.html, ki te bo pripeljala do strani:



2. Klikni na rumeno okence »Commencer« (začnite)
3. Išči pare (sličica – beseda). BON COURAGE!



À LA PROCHAINE !
(Do prihodnjič!)

