

Bonjour, ça va bien ? 😊

Upam, da si lepo preživel(a) vikend!

Za bolj energičen uvod v novo lekcijo francoščine ti pošiljam YouTube povezavo do fitnes vaj za otroke – v francoščini, se razume! :) Tako lahko potelovadiš in hkrati poslušаш francoščino : https://youtu.be/Yt0wuk_bOXI

Zdaj, ko si se malo razgibal(a), pa lahko začnemo ...

1. DEL: PONAVLJANJE + rešitve (z rdečo)

A) QU'EST-CE QUE TU AIMES ? (Kaj imaš rad(a) ?) / QU'EST-CE QUE TU N'AIMES PAS ? (Česa ne maraš ?)

Pri prejšnjem delovnem listu si moral(a) v francoščini napisati, kaj (od naštetih stvari – les olives, la glace, les mathématiques,...) imaš rad(a) in česa ne. Jaz bi odgovorila takole: »**J'aime les olives, la glace, la natation, les montagnes et la mer. Je n'aime pas les mathématiques.**«

B) LES FOURNITURES SCOLAIRES (šolske potrebščine) - rešitve

- LE LIVRE – knjiga
- LE PINCEAU – čopič

1

Poglej spodnje sličice in odgovori na vprašanje: »Qu'est-ce que c'est ? » V okence pod sliko (ali v zvezek) napiši cel stavek (na primer : C'est un tableau. (To je tabla.))



C'est une trousse.



C'est un feutre.


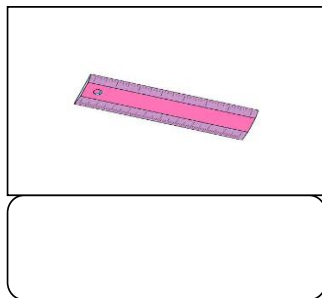


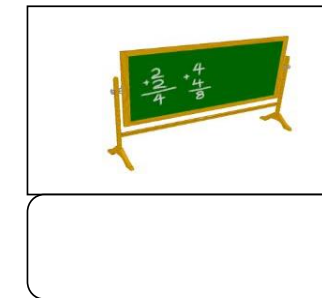

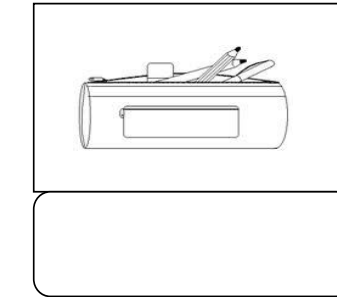


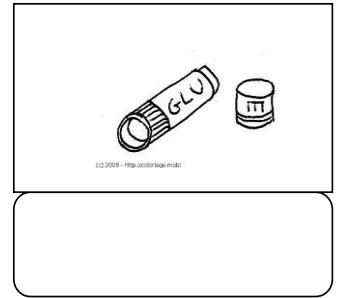

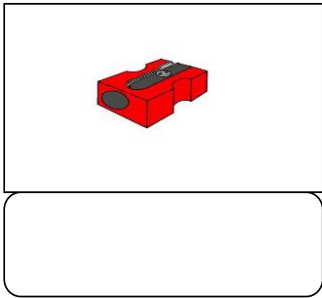


C'est une colle.

2. DEL: DANS MON CARTABLE (v moji šolski torbi)

A) Ponovi besedišče šolskih potrebščin v francoščini s pomočjo naloge na naslednji strani: pod vsako potrebščino prepisi pravilno francosko besedo.

(pomoč: NAHRBTNIK = le sac à dos; TABLA = le tableau)



Le crayon

Le stylo

Le tableau

La trousse

La gomme

Le taille-crayon

Le cahier

Le livre

La règle

La colle

Le sac à dos

Les ciseaux

B) Ponovi še izgovorjavo šolskih potrebščin v francoščini. Poglej si posnetek na spodnji povezavi:

<https://youtu.be/1dw5cwie2Rk>

C) Pozabavaj se z interaktivno vajo: miško najprej postavi na črko i ob besedi, da slišiš pravo izgovorjavo besede in nato z miško potegni besedo na ustrezno sliko: <https://learningapps.org/watch?v=po99vjwkc17>

D) Za konec poslušaj simpatično pesem z naslovom » *Dans le cartable, qu'est-ce qu'il y a ?* » (Kaj je v šolski torbi?). Zraven lahko tudi poješ in tako vadiš izgovorjavo. <https://youtu.be/2bzvcy337X4>



Au
Revoir!