

Mačka

Mačjo glavo zglobamo iz papirja, velikega 10 x 10 cm, rep pa iz papirja, velikega 10 x 2,5 cm.

GLAVA

1. Papir po diagonali prepognemo navzdol.
2. Levi in desni krak zapognemo proti sredini.
3. Oba kraka zapognemo navzgor, kot kaže slika.
4. Desni in levi vogal zapognemo navznoter, zgornji vogal zapognemo navzdol, vrhnji sloj spodnjega vogala zapognemo navzgor.
5. Obrnemo.
6. Spodnji vogal zglobamo navzgor na meh.
7. Mačja glava je končana.




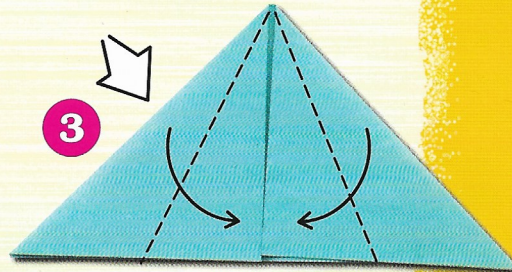
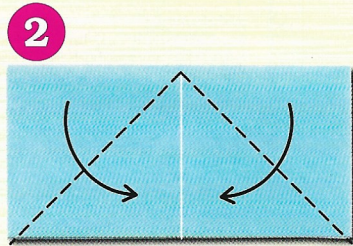

REP

1. Leva vogala zapognemo navznoter.
2. Vrhnji in spodnji rob zapognemo proti sredini.
3. Levo in desno stran zapognemo tako, kot kaže slika.
4. Rep je končan.

Glavo in rep prilepimo na telo.



TELO



*Mačje telo zgibamo iz papirja
9,5 x 9,5 cm*

TELO

1. Papir prepognemo na polovico.
2. Vrhnja vogala zapognemo proti sredini.
3. Levi in desni rob zapognemo proti sredini.
4. Desni krak zapognemo navzgor.
5. Levi krak zapognemo diagonalno navzgor.
6. Obrnemo.
7. Telo je končano.