

PONEDELJEK, 9. 11. 2020 – 2. Č



hey.

Dobro jutro Tjaša in Mišel.

Pa so se končale podaljšane počitnice. Žal se zaradi epidemije spet nismo mogli vrniti v šolo, zato bomo imeli ponovno šolanje na daljavo. Skupaj s starši si bosta ogledala naloge in jih rešila. Ta teden bomo v glavnem ponavljali, kar smo se že naučili. Pa začnimo.

SLOVENŠČINA, 1. ura

Se še spomniš, kako smo se v ponedeljek 1. šolsko uro zbrali v krogu? Ti in tvoji sošolci ste takrat pripovedovali o tem, kaj ste vse počeli med vikendom ali med počitnicami. To že zelo pogrešam, saj vedno rada prisluhnem vašemu pripovedovanju. Za vas pa je to odlična vaja.

Zato boš danes o preživetem počitnicah pripovedoval svojim staršem. Najprej premisli:

- ✓ Kaj vse si počel med počitnicami?
- ✓ Si morda kam šel?
- ✓ Si delal kaj, kar navadno ne počneš?
- ✓ Ali se je zgodilo kaj posebnega?
- ✓ Kaj ti je bilo med počitnicami najbolj všeč?

Starši spodbujajte otroka, da govori počasi in natančno, da tvori cele povedi, in da pove čim več.

Najprej se naj na govorni nastop skupaj z vami pripravi, nato pa naj ga samostojno pove celi družini.

SLOVENŠČINA, 2. ura

STARŠI NAJ TI ŠE ENKRAT V BERILU PREBEREJO ODLOMEK IZ PRAVLJICE ZRCALCE. DOBRO PRISLUHNI, LAHKO PA TUDI SODELUJEŠ PRI BRANJU. STARŠI BEREJO KAR JE NAPISANO, TI PA KAR JE NARISANO.

MATEMATIKA – Števíla od 1 do 5

1. NAJPREJ SE OGREJ TAKO, DA NAREDIŠ:


- 1 VRTLJAJ V LEVO,
- 2 VRTLJAJA V DESNO,
- 3 POSKOKE LEVO,
- 4 POSKOKOV DESNO,
- 5 POČEPOV. ☺

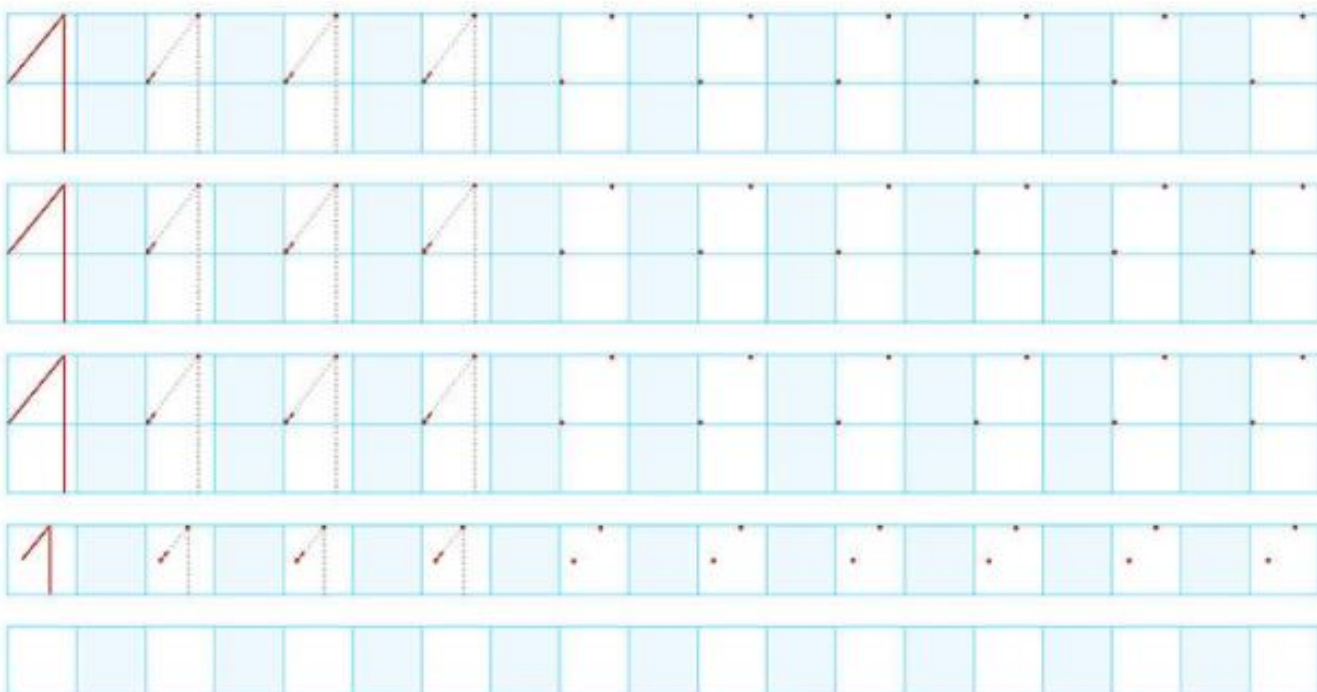
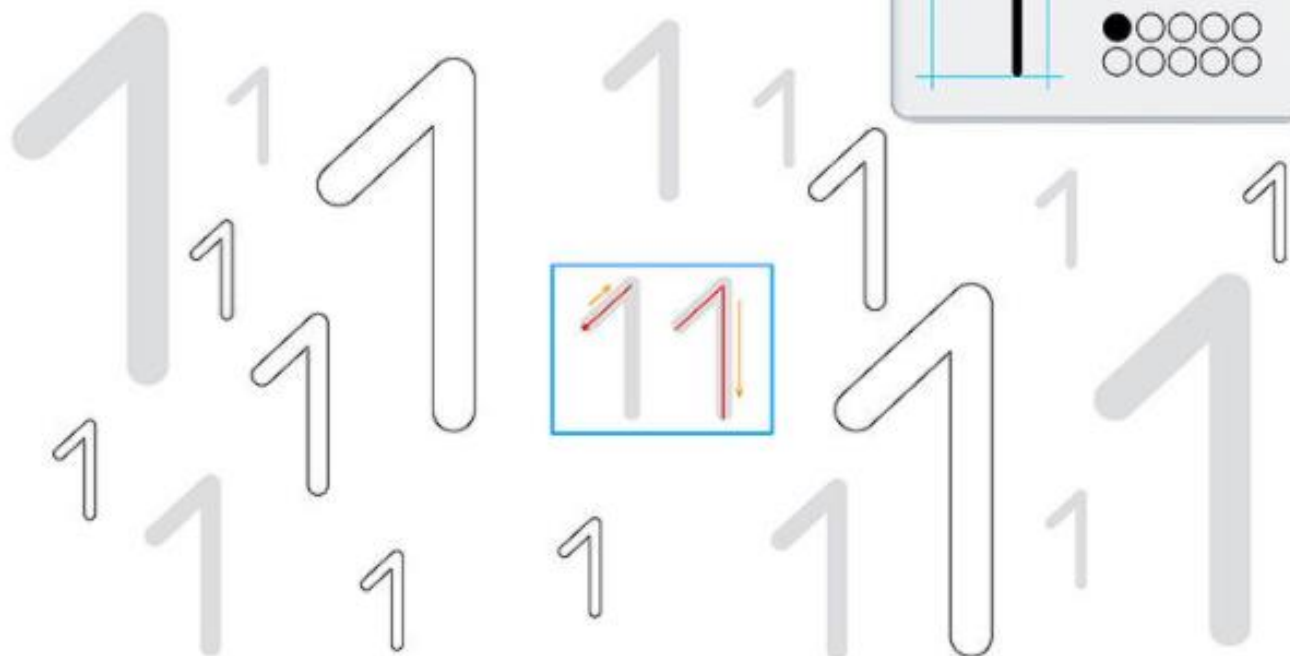
2. DANES BOMO PONOVIŠ ŠTEVILA DO 5.

- NAJPREJ PREŠTEJ PRSTE NA LEVI ROKI (ŠTEJ GLASNO IN RAZLOČNO).
- PREŠTEJ ŠE PRSTE NA DESNI ROKI.

3. SEDAJ PA PONOVI ŠE PISANJE ŠTEVIL. DANES BOŠ PONOVIŠ-A PISANJE ŠTEVIL 1 IN 2.

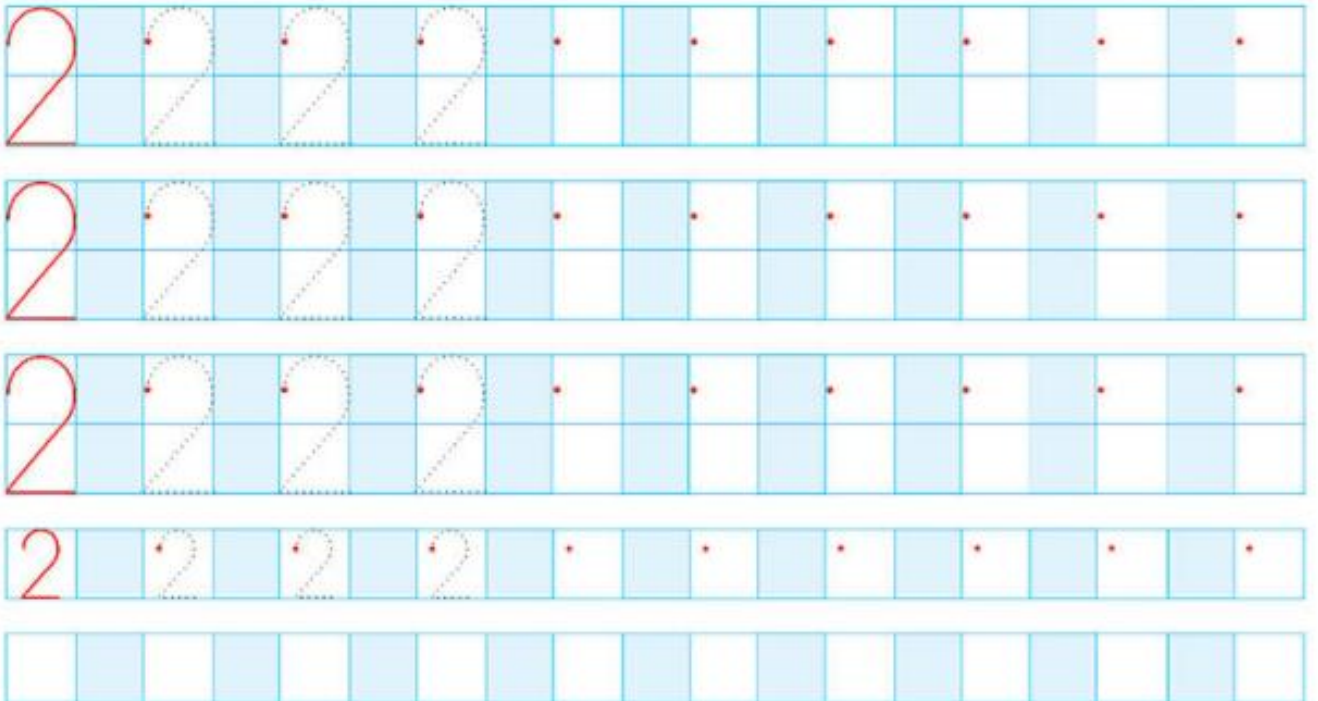
PIŠI POČASI IN ČITLJIVO. ČE SE UTRUDIŠ, SI ODPOČIJ IN NADALJUJ KASNEJE.

 1. VADI PISANJE ŠTEVILA 1.





1. VADI PISANJE ŠTEVILA 2.



Dojenila in poudila:

SPOZNAVANJE OKOLJA

PRI SPOZNAVANJU OKOLJA PA BOŠ PONOVIŠ O JESENI. ODPRI ZVEZEK Z ROŽICO IN POIŠČI VSE O JESENI. OB POSAMEZNIH SLIKAH PRIPOVEDUJ O ZNAČILNOSTI JESENI. ZDAJ PA ODGOVORI NA VPRAŠANJA, ČE TI JE VPRAŠANJE TEŽKO, POIŠČI ODGOVOR V ZVEZKU.

1. KAKŠNO VREME IMAMO V JESENI?
2. KAKŠNI SO DNEVI, KAKŠNE SO NOČI?
3. KAKO SE JESENI OBLEČEMO?
4. KAJ DELAMO V JESENI NA VRTU?
5. NAŠEJ PET VRTNIH PRIDELJKOV.


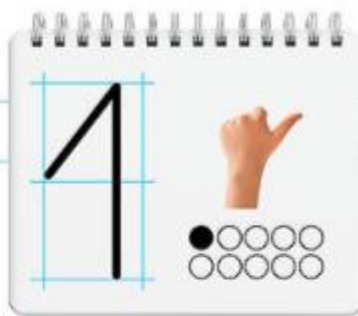
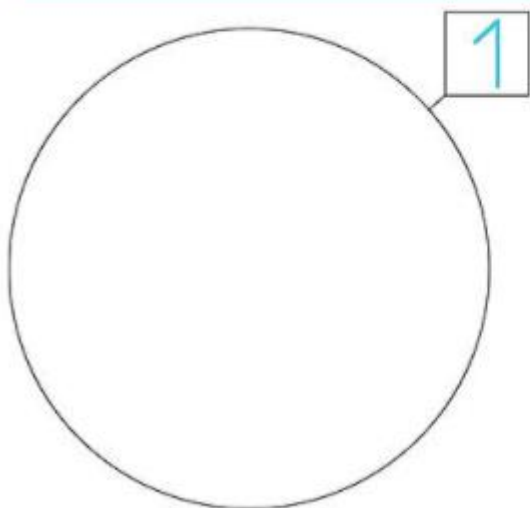
UPAM, DA TI JE ISPELO.

DOPOLNILNI POUK

PONOVI ŠTEVILO 1, REŠI DELOVNI LIST.

13 ENA

1. DORIŠI ALI DOPIŠI, KAR MANJKA.



2. OBKROŽI, KAR JE PO 1.



3. PREVLECI ŠTEVILKO 1 Z RAZLIČNIMI BARVAMI.



4. NAJPREJ RAZGIBAJ SVOJE PRSTE. NATO VADI PISANJE ŠTEVILA 1.

