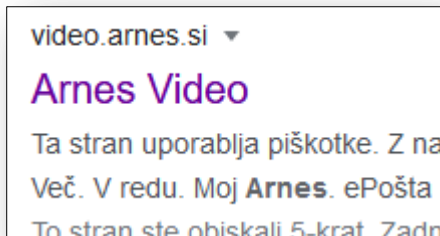
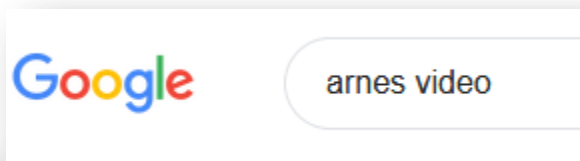
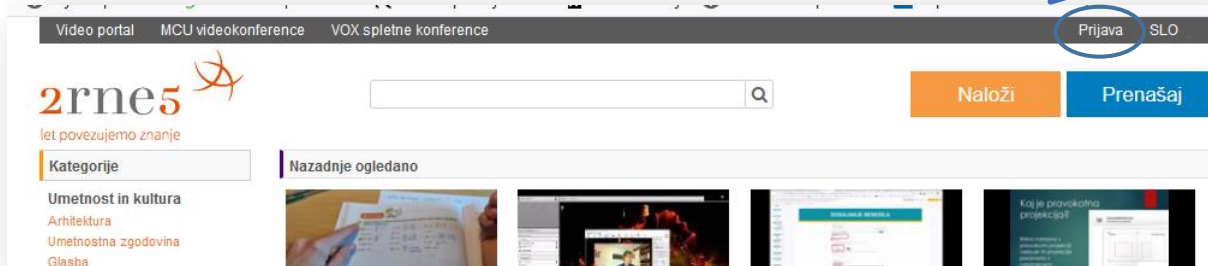


Postopek snemanja in pošiljanja videoposnetka:

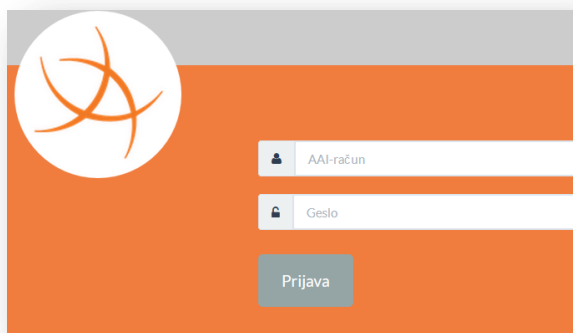
- posnemi se s svojim telefonom
- posnetek si shrani
- odpri si aplikacijo **arnes video**



- zgoraj v desnem kotu - sivo polje **klikni na prijava**



- prijavi se z **AAI prijavo**, ki jo imaš tudi za spletne učilnice

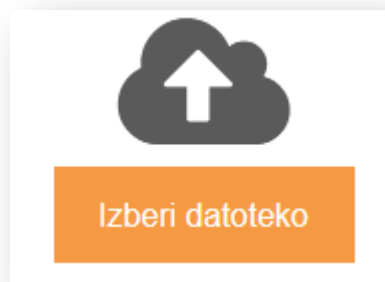


- na odprti strani spodaj **klikni z desnim klikom vstopi**

- zgoraj desno klikni na **oranžno polje NALOŽI**

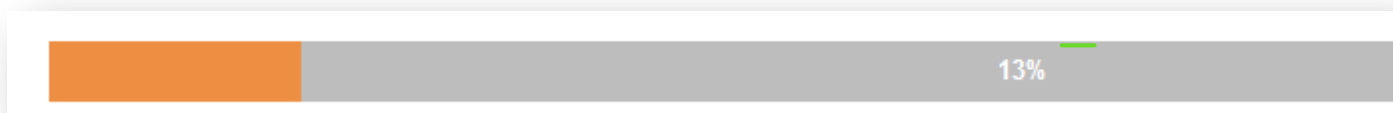


- odpre se ti nova stran in klikni na **IZBERI DATOTEKO**



- izberi svoj videoposnetek, ga odpri in shrani

- počakaj, da se posnetek naloži



- ko je **100 % naloženo**, vpiši spodaj podatke - vsa polja z * moraš izpolniti

Vpis podatkov

IZBERI SKRIT

VIDNOST: izberi ~~zaseben~~ **SKRIT**, kar pomeni da je video skrit / ga nihče ne vidi / le jaz ko mi pošlješ link

NASLOV: zapiši naslov posnetka - npr. MOJI RITMI NA VEDRU

OPIS: opiši vsebino posnetka / npr. Na posnetku je moje igranje ritmov na vedru.

KATEGORIJA: izberi **GLASBA**

KLJUČNE BESEDE: GUM – igranje na vedru

LICENCA: priznanje avtorstva

AVTOR: svoje ime ostalo ni potrebno izpolniti

VIDNOST: ~~zaseben~~ **SKRIT**

Vidnost: ~~Zaseben~~ ▼

Naslov *: MOJI RITMI NA VEDRU

Opis *: opiši vsebino posnetka / npr. Na posnetku je moje igranje ritmov na vedru.

Kategorija *: Glasba ▼

Ključne besede *: GUM [Dodaj besedo](#)

Licenca *: Priznanje avtorstva (CC BY) ▼ [Več informacij](#)

Slika: Naloži

Jezik: Slovenski ▼

Datum dogodka:

Avtor:

Prenos: Dovolj prenos posnetka

Dodatno:

KO VSE IZPOLNIŠ KLIKNI **POTRDI** IN POČAKAJ, DA SE POSNETEK DO KONCA NALOŽI IN PRIKAŽE NA ZASLONU

posnetek se naloži
lahko ga pogledaš

~~spodaj pod posnetkom piše: zaradi nepopolnih podatkov~~ je vaš posnetek skrit / tako pustiš,
da ga ne more nihče videti / le jaz, ko mi pošlješ link
ne pozabi kopirati linka tega posnetka preden zapustiš to stran

✓ Posnetek je bil uspešno naložen in bo po uspešni pretvorbi dostopen na naslovu:
<https://video.arnes.si/portal/asset.zul?id=H24ZjJJLEaSAUVnecdNZw8tf>

link posnetka prilepi v nalogo v okvirček spletni tekst (v spletni učilnici) ter nalogo oddaj kot smo se naučili : shrani - oddaj - potrdi oddajo - preveri ali ti piše pri nalogo: nalogo si oddal

Upam, da ti uspe.