

PONEDELJEK, 30. 11. 2020 – 2. Č



hey.

DOBRO JUTRO **TJAŠA** IN **MIŠEL**.
PA JE ZA NAMI LEP SONČEN VIKEND. HITRO JE MINIL,
UPAM, DA STA GA VSAJ MALO PREŽIVELA NA SVEŽEM
ZRAKU. SAJ VESTA, DA OSTANEMO ZDRAVI.

SLOVENŠČINA – GOVORNI NASTOP: MED VIKENDOM

Spet je ponedeljek 1. šolska ura in vi pripovedujete o vikendu. Pripovedujete o tem, kaj ste vse počeli. To zdaj že zelo pogrešam, saj vedno rada prisluhnem vašemu pripovedovanju. Za vas pa je to odlična vaja.

Danes boš o preživetih soboti in nedelji pripovedoval svojim staršem. Najprej premisli:

- ✓ Kaj vse si počel med vikendom?
- ✓ Si morda kam šel?
- ✓ Si delal kaj, kar navadno ne počneš?
- ✓ Ali se je zgodilo kaj posebnega?
- ✓ Kaj ti je bilo med vikendom najbolj všeč?

Starši spodbujajte otroka, da govori počasi in natančno, da tvori cele povedi, in da pove čim več.

Najprej se naj na govorni nastop skupaj z vami pripravi, nato pa naj ga samostojno pove celi družini.

SLOVENŠČINA – GLAS U

DANES BOŠ SPOZNAL-A GLAS U.
ODPRI UČBENIK NA STRANI 25.

1. NAJPREJ DOBRO POSLUŠAJ KRATKO ZGODBICO, KI TI JO BO PREBRALA MAMA ALI OČE. POVEJ O ČEM PRIPOVEDUJE? KAM JE PRIPELJAL VLAK? KDO JE VSTOPAL IN IZSTOPAL? KAJ JE NAREDIL SPREVODNIK? KAJ SE JE ZGODILO Z VLAKOM? KAKO SE OGLAŠA VLAK ? UUUUUU.
2. UUUU (SE OGLAŠA VLAK) – KATERI GLAS SLIŠIŠ?
TO JE U – POKAŽI ŠE ZNAK ZA GLAS U.

3. ZDAJ BOŠ ISKAL-A GLAS U V BESEDAH (SLIKE SPODAJ).

POVEJ KJE JE:

NA ZAČETKU,

V SREDINI ALI

NA KONCU BESEDE.

ČE JE GLAS U NA ZAČETKU BESEDE NARIŠI KRIŽEC V PRVI KVADRATEK. KO PA JE GLAS U V SREDINI NARIŠEŠ KRIŽEC V SREDNJI IN KADAR JE GLAS U NA KONCU PA V ZADNJI KVADRATEK.



--	--	--



--	--	--



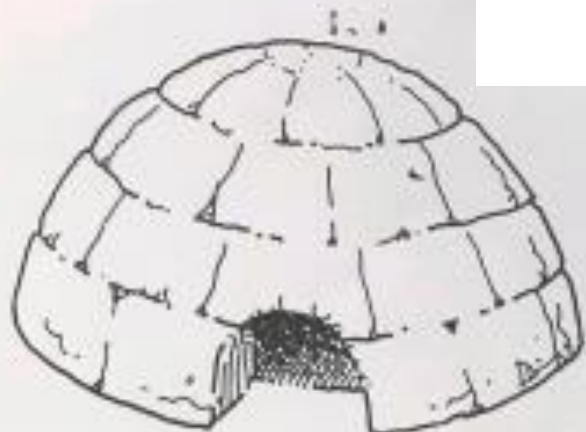
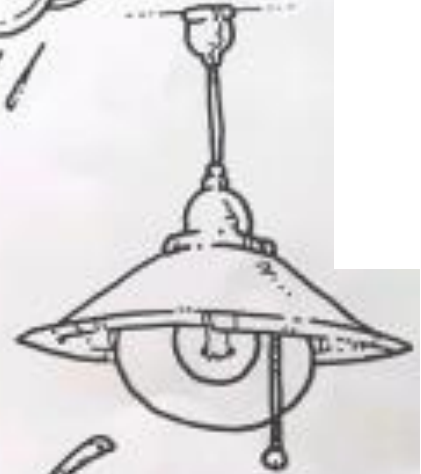

--	--	--

4. SAM-A IŠČI BESEDE, KI IMAJO GLAS U.

5. IZ BESED, KI IMAJO GLAS U TVORI POVEDI. PRIMER: URA JE NA STENI.

6. SEDAJ PA REŠI ŠE SPODNJI DELOVNI LIST. ČE SLIŠIŠ GLAS U NA ZAČETKU, V SREDINI ALI NA KONCU BESED, SLIČICO OBKROŽI IN POBARVAJ.

V KATERI BESEDI SLIŠIŠ GLAS U?
Sličice obkroži in pobarvaj!



MATEMATIKA – ČRTE: RISANJE ČRT S PROSTO ROKO IN Z RAVNILOM

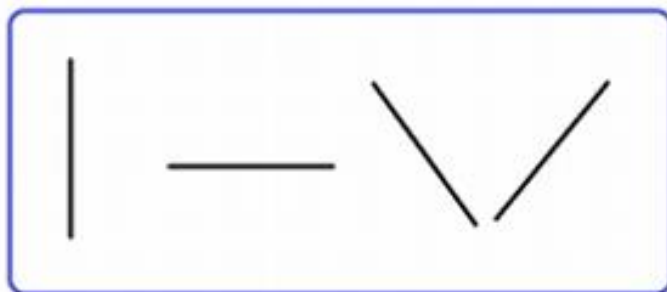
DANES BOMO RISALI ČRTE S PROSTO ROKO IN Z RAVNILOM.

1. NAJPREJ PA PONOVI MO, KAKŠNE ČRTE POZNA MO. OGLEJ SI POSNETEK NA SPODNJI POVEZAVI:

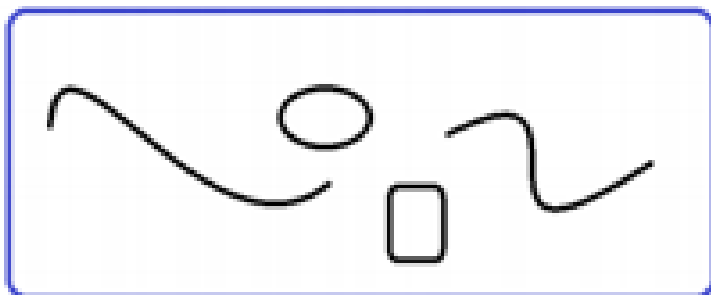
<https://www.youtube.com/watch?v=5gG67rlR0Uk>

- **RAVNE** - ČRTE VEDNO RIŠEMO S ŠABLONO

- LAHKO SO NAVPIČNE, VODORAVNE IN POŠEVNE



- **KRIVE** ČRTE RIŠEMO S PROSTO ROKO IN SO LAHKO ZELO RAZLIČNE.



ZA BOLJŠO PREDSTAVO SI OGLEJ ŠE RISANJE RAVNE ČRTE NA SPODNJI POVEZAVI.

<https://www.youtube.com/watch?v=jQ1CNVlw1-Q>

ZDAJ PA VZEMI ZVEZEK ZA MATEMATIKO IN NAPIŠI NASLOV **RAVNE ČRTE**, SPODAJ NARIŠI PET RAVNIH ČRT S ŠABLONO (RAVNILOM). PAZI, DA RAVNILO DRŽIŠ MIRNO, PRITISKAŠ GA NA PODLAGO (NE SMEŠ GA PREMİKATI) IN OB RAVNITU POTEGNEŠ ČRTO. RIŠI S SVINČNIKOM.

KO KONČAŠ Z RAVNIMI ČRTAMI NAPIŠI ŠE NASLOV KRIVE ČRTE IN S PROSTO ROKO NARIŠI PET KRIVIH ČRT.

SPOZNAVANJE OKOLJA – VREME

DANES SE BOMO POGOVARJALI O VREMENU. SPOZNAVALI BOMO TUDI VREMENSKE ZNAKE.

OGLEJ SI POVERPOINT: **»VREMENSKI POJAVI«**

ZDAJ PA POJDI NA SPREHOD IN OPAZUJ DANAŠNJE VREME.

KO PRIDEŠ S PREHODA PA VZEMI ZVEZEK ZA SPOZNAVANJE OKOLJA IN NA PRVI PRAZEN LIST NAPIŠI NASLOV **VREME DANES**, SPODAJ NARIŠI VREMENSKI ZNAK ZA DANAŠNJE VREME.

ŠPORT

VSAK DAN POJDI NA SPREHOD