

## PONEDELJEK, 7. 12. 2020 – 2. Č



hey.

DOBRO JUTRO TJAŠA IN MIŠEL.  
KAKO STA KAJ? STA SI ODPOČILA.? VAJU JE OBISKAL  
MIKLAVŽ? O VSEM TEM MI LAHKO PRIPOVEDUJETA  
JUTRI NA VIDEOKONFERECI. DOBIMO SE KOT PONAVALI  
OB 8.30.

### SLOVENŠČINA – GOVORNI NASTOP: MED VIKENDOM

Spet je ponedeljek 1. šolska ura in vi pripovedujete o vikendu. Pripovedujete o tem, kaj ste vse počeli. To zdaj že zelo pogrešam, saj vedno rada prisluhnem vašemu pripovedovanju. Za vas pa je to odlična vaja.

Danes boš o preživeti soboti in nedelji pripovedoval svojim staršem. Najprej premisli:

- ✓ Kaj vse si počel med vikendom?
- ✓ Si morda kam šel?
- ✓ Si delal kaj, kar navadno ne počneš?
- ✓ Ali se je zgodilo kaj posebnega?
- ✓ Kaj ti je bilo med vikendom najbolj všeč?

Starši spodbujajte otroka, da govori počasi in natančno, da tvori cele povedi, in da pove čim več.

Najprej se naj na govorni nastop skupaj z vami pripravi, nato pa naj ga samostojno pove celi družini.

### SLOVENŠČINA – GLAS I

DANES BOŠ SPOZNAL-A GLAS I.  
ODPRI UČBENIK NA STRANI 28.

1. NAJPREJ DOBRO POSLUŠAJ KRATKO ZGODBICO, KI TI JO BO PREBRALA MAMA ALI OČE. POVEJ O ČEM PRIPOVEDUJE? KAKO JE IME DEKLICI? KAJ SE JI JE ZGODILO S PLAŠČEM? KDO JI JE DAL ŠIVANKO? KAM SE JE IVA PRI ŠIVANJU PIČILA? KAJ JI JE DALA MAMA NA PRST?
2. IVA – KATERI JE PRVI GLAS?  
TO JE I – POKAŽI ŠE ZNAK ZA GLAS I.

3. ZDAJ BOŠ ISKAL-A GLAS I V BESEDAH (SLIKE SPODAJ).

POVEJ KJE JE:

NA ZAČETKU,

V SREDINI ALI

NA KONCU BESEDE.

ČE JE GLAS I NA ZAČETKU BESEDE, NARIŠI KRIŽEC V PRVI KVADRATEK. KO PA JE GLAS I V SREDINI, NARIŠEŠ KRIŽEC V SREDNJI IN KADAR JE GLAS I NA KONCU PA V ZADNJI KVADRATEK.



--	--	--



--	--	--

3

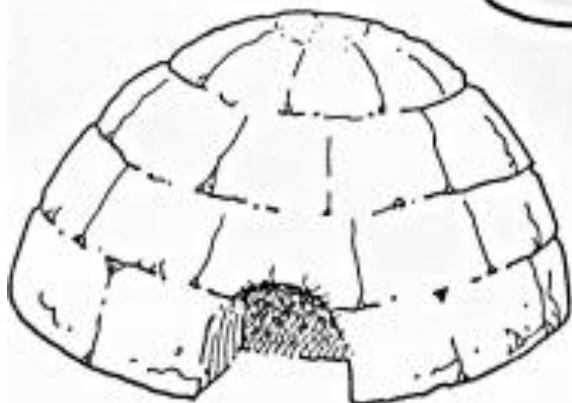


--	--	--

4. SAM-A IŠČI BESEDE, KI IMAJO GLAS I.

5. IZ BESED, KI IMAJO GLAS I TVORI POVEDI. PRIMER: IVO SE SANKA.

6. SEDAJ PA REŠI ŠE SPODNJI DELOVNI LIST. ČE SLIŠIŠ GLAS I NA ZAČETKU, V SREDINI ALI NA KONCU BESED, SLIČICO OBKROŽI IN POBARVAJ.

V KATERI BESEDI SLIŠIŠ GLAS I?  
Sličice obkroži in pobarvaj!



## MATEMATIKA – OKRPGLA OBLIKA – KROG

PREJŠNI TEDEN STA RISALA GEOMETRIJSKE LIKE S ŠABLONO.  
DANES BOMO PODROBNEJE SPOZNALI OKROGLO OBLIKO.

V STANOVANJU IŠČI OKROGLO OBLIKO.  
KAJ VSE SI NAŠEL?

ČE GREŠ NA SPREHOD TUDI NAJDEŠ OKROGLE OBLIKE. OPAZUJ IN PRIPOVEDUJ.



OKROGLE OBLIKE SO TUDI SPODNJI PREDMETI. POIMENUJ JIH.



SAM-A POIMENUJ NEKAJ PREDMETOV OKROGLE OBLIKE.

ZDAJ PA VZEMI ZVEZEK ZA MATEMATIKO IN NAPIŠI NASLOV ALI TI GA NAPIŠEJO  
STARŠI **OKROGLA OBLIKA**, SPODAJ PA NARIŠI TRI PREDMETE OKROGLE OBLIKE.

## **SPOZNAVANJE OKOLJA – PONOVI O VREMENU**

PREJŠNJI TEDEN SMO SE UČILI O VREMENU IN VREMENSKIH ZNAKIH.

KAKŠNO VREME JE DANES? OPIŠI GA. NARIŠI USTREZEN VREMENSKI ZNAK.

ZDAJ PA ŠE PONOVI O VREMENU. POSLUŠAJ SPODNJO POVEZAVO, ZANIMIVA JE.

<https://youtu.be/epk1xS4XUdQ>

## **ŠPORT**

**VSAK DAN POJDI NA SPREHOD**