

NOVOLETNI OKRASKI


a) SIMETRIJA – SNEŽINKE

Izreži kvadrat.

Prepogni kvadrat po diagonalah tako, da je vzorec na vrhu.

Razreži po črtah.

Nastane snežinka.





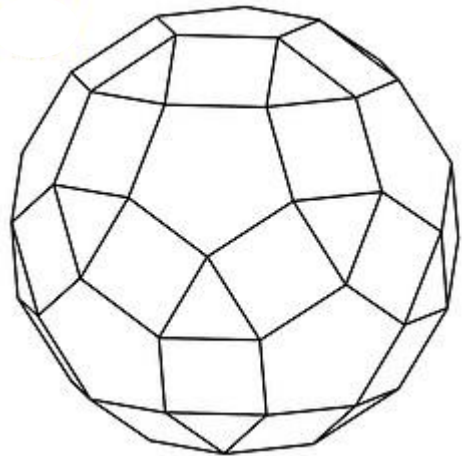
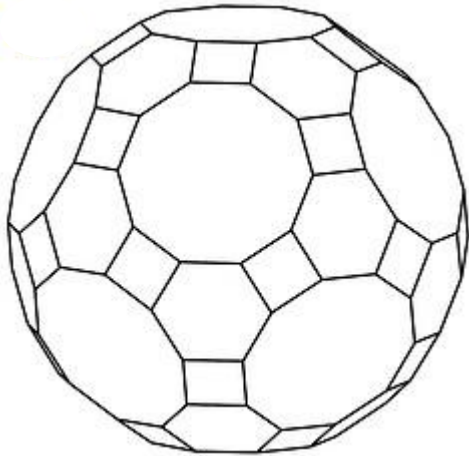
Se nekaj drugih vzorcev za snežinke najdete [tukaj](#).

b) GEOMETRIJSKI LIKI – NOVOLETNI OBESEK

Pobarvaj.

Na koncu dodaj vrvico.

Obreži ob zunanji strani.



c) GEOMETRIJSKA TELESA – OKRASKI IZ MREŽ GEOMETRIJSKIH TELES

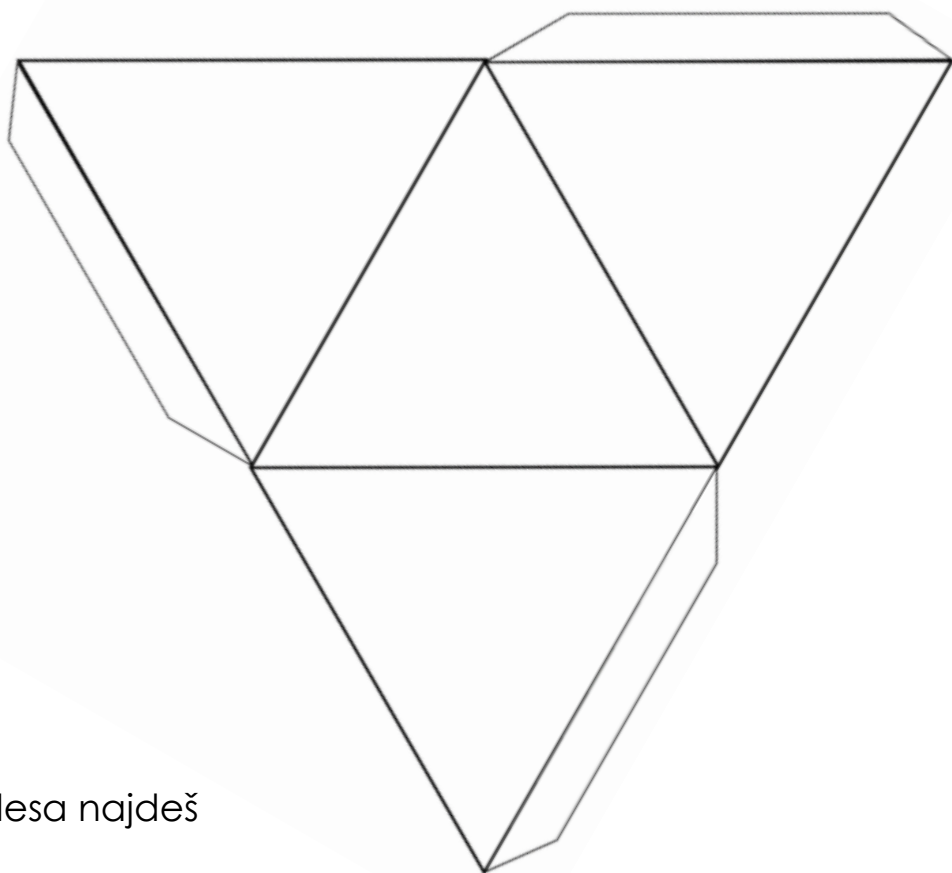
Na narisane ploskve lahko narišeš kakšen novoletni motiv ali drugače okrašiš.

Odreži po zunanji črti.

Prepogni po črtah.

Pri enem pregibu na notranjo stran prilepi vrstico.

Zalepi po pregibih.



Še več mrež za
geometrijska telesa najdeš
[tukaj](#).



[zvezde](#)

[smrekice](#)

