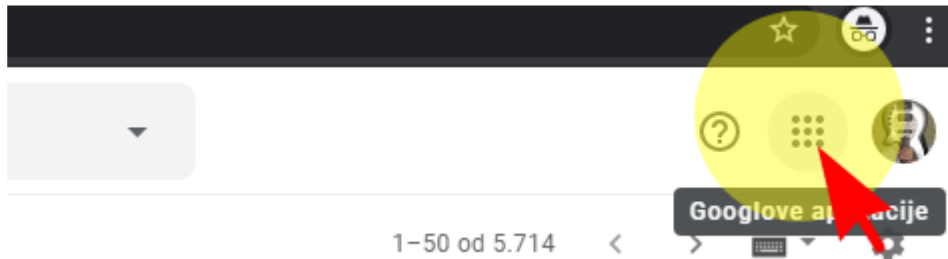



Kako dokument shranimo v PDF obliki s programom Google Docs

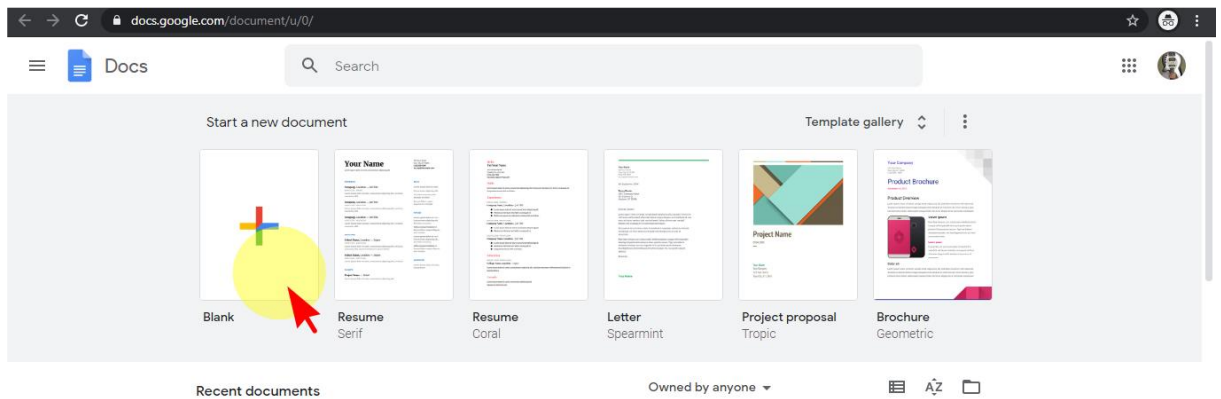
1. Če imamo Gmail račun, potem besedila lahko urejamo s programom Google docs. Kliknemo ikono desno zgoraj.



2. Poiščemo in odpremo program »Dokumenti«.



3. Izberemo nov prazen dokument.



4. Uredimo dokument in ga izvozimo kot PDF (File -> Download -> PDF Document).

