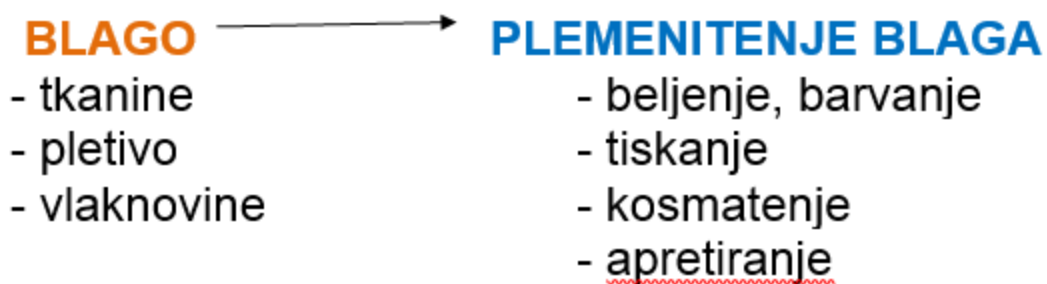
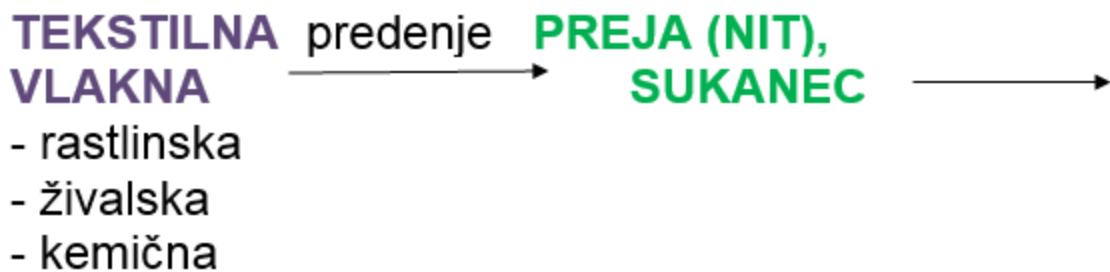
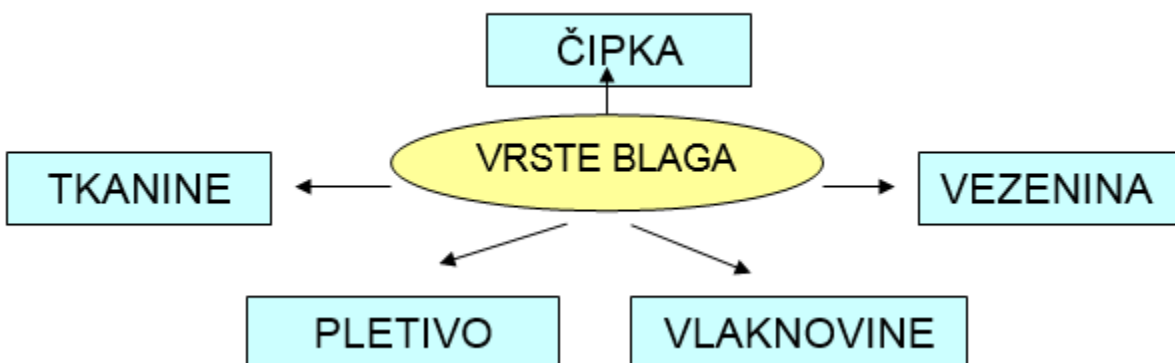


Ponovitev: **OD VLAKEN DO BLAGA**



1. PRERIŠI SPODNJI MISELNI VZOREC V ZVEZEK



1. TKANINE

Pri tkanini se povezujejo navpične niti, ki jih imenujemo **osnova**, z vodoravnimi nitmi, ki jih imenujemo **votek**. Zaporedje povezav imenujemo **vezava tkanine**.

Poznamo različne vezave:

- **PLATNENA VEZAVA**

Iz platna so narejene _____

- **KEPROVA VEZAVA**

Iz keprove vezave so narejene _____

- **ATLASOVA VEZAVA**

2. PLETENINE

Pletenina je izdelek iz **PLETIVA** (nastane z zapletanjem zank, za kar uporabimo pletilke ali kvačko).

- Šali, kape, jope, nogavice ...

3. VLAKNOVINE

So vse tekstilije, ki so narejene iz tekstilnih vlaken po postopkih, drugačnih od tkanja in pletenja.

Čistilne krpe, tapison ...

4. ČIPKA

Čipka je okrasno mrežasto ali luknjičasto blago. Lahko je spletena kot pletivo, strojno ali ročno. Lahko je tudi kvačkana ali klekljana.

5. VEZENINA

Vezenina je blago, ki je okrašeno z izvezenim vzorcem. Vezejo lahko ročno ali strojno z vezilno nitjo.

PRIPRAVI SE NA OCENJEVANJE IZDELKA S SPODNJIMI KRITERIJI!

Kriteriji ocenjevanja – GOSPODINJSTVO- tekstil

1. Vrečka – praktično delo

Šivanje 4 t	Izgled – natančnost 2t	Dodatki 2t	Ustna razlaga 4t

SPODNJA VPRAŠANJA ODGOVARJAŠ OB SVOJEM IZDELKU (na svoji vrečki razložiš: vrsto blaga, vezave, šivanje, dodatke, kako si ukrojil in izdelal...)

2. Katera vlakna poznaš? Opiši jih, iz česa jih pridobivamo!
3. Razlika med prejo in sukancem:
4. Opiši vrste vezav
5. Na kakšne načine lahko blago oplemenitimo?
6. Naštej vrste blaga
7. Kaj je čipka in kaj vezenina?
8. Kako imenujemo izdelavo oblačil?
9. Kaj je moda? Kdo ustvarja modne novosti?

Pragovi:

12 - 10,5/5

10-8,5/4

8-6,5/3 6 -5/2