

ČETRTEK, 1. 04. 2021

**DOBRO JUTRO. ŠE PRED ZAČETKOM
IMAM ZA VAS NALOGO.
HITRO STECITE DO KUHINJE IN
SPIJTE VEEELIK KOZAREC VODE.
STE PRIPRAVLJENI? PA ZAČNIMO.**



MATEMATIKA:

PREDHODNIK IN NASLEDNIK

- V DELOVNEM ZVEZKU NA STRANI 56 SE LILI IN BINE POGOVARJATA, KAJ JE ZNAČILNO ZA PREDHODNIKE IN KAJ ZA NASLEDNIKE NEKEGA ŠTEVILA. SPOMNI SE, V ŠOLI SMO JIH ISKALI V KOLONAH, LAHKO PA SI ZA POMOČ NARIŠEŠ ŠTEVILSKI TRAK.

1	2	3	4	5	6	7	8	9	10
---	---	---	---	---	---	---	---	---	----

PREDHODNIK JE ZA **1 MANJŠE** ŠTEVILO OD DANEGA,

NASLEDNIK PA JE ZA **1 VEČJE** ŠTEVILO OD DANEGA.

NPR. **PREDHODNIK** OD ŠTEVILA 3 JE 2, **NASLEDNIK** PA 4.

- PROSI NEKOGA OD DOMAČIH, DA TI GOVORI ŠTEVILA DO 10, TI PA VSAKEMU DOLOČI PREDHODNIKA IN NASLEDNIKA. ALI PA VAJA S KOCKO – VRŽI KOCKO IN DOLOČI PREDHODNIK IN NASLEDNIK.

- V KARO ZVEZEK ZAPIŠI NASLOV:

PREDHODNIK, NASLEDNIK

PRILOŽENA SO NAVODILA, KAKO NARISATI PREGLEDNICO. POTREBUJEŠ ŠABLONO, SVINČNIK IN RDEČO BARVICO.

NAJPREJ SI OGLEJ POSNETEK, NATO IMAŠ NAVODILA ŠE NAPISANA IN RAZPREDELNICO NARISANO: <https://youtu.be/4pSsXRN45CM>

NAVODILA. KAKO NARIŠEMO RAZPREDELNICO.

GLEJ PRILOŽENO SLIKO.

1. NARIŠI VODORAVNO ČRTO ČEZ 3 KVADRATKE. (3 ⇒)
2. NARIŠI NA VSAK KVADRATEK NAVPIČNI ČRTI (10 ⇓).
3. V RAZPREDELNICO ZGORAJ Z REDČO BARVICO VPIŠI **P** – PREDHODNIK, **Š** – ŠTEVILO, **N** – NASLEDNIK .
4. V RAZPREDELNICO PRAVILNO PREPIŠI PREDHODNIKE, ŠTEVILA IN NASLEDNIKE.
5. DOPOLNI RAZPREDELNICO.


PREDHODNIK IN NASLEDNIK									
P	Š	N	P	0	3	6	4	7	
2	3	4	Š	1	4	7	3	6	
5	6	7	N	2	5	8	3	10	
8	9	10							
	7								
1									
		6							
	4								
2									
		2							

REŠI ŠE NALOGE V DELOVNEM ZVEZKU NA STRANI 56, 57.

SLOVENŠČINA

ČRKA U IN D

- POIŠČI 5 BESED, KI SE ZAČNEJO NA U/D,
KI IMAJO U/D NA KONCU,
KI IMAJO U/D NEKJE VMES.
- PONOVI PISANJE ČRK U IN D. ZAPOMNI SI: VEDNO PRIČNI OD ZGORAJ NAVZDOL IN OD LEVE PROTI DESNI. SKUŠAJ JU ČIMBOLJ PRAVILNO PISATI NA LIST PAPIRJA, KARTON, ČASOPIS, ... KAR IMAŠ PRI ROKI.




KAKO SE ČRKA U RAZLIKUJE OD V?
V KATERO SMER IMA D OBRNjen
TREBUŠČEK?

- V ČRTASTI ZVEZEK ZAPIŠI ČRKA U IN D, BESEDE IN POVEDI (KOT SMO PISALI DO SEDAJ). V PRILOGI IMAŠ OSNOVNI PREPIS. **PREPIŠEŠ LE ENKRAT** (NI POTREBNO PONOVITI). DODAJ ŠE KAKŠNO BESEDO ALI POVED. LAHKO SI POMAGAŠ Z BELIM DELOVNIM ZVEZKOM.

KER PRI NEKATERIH OPAŽAMO, DA MORDA ČRKE IN BESEDE MALCE PREHITRO NAPIŠETE IN ČRKE NISO TAKO RAVNE TER OD ČRTE DO ČRTE, KOT SE UČIMO, ŠE ENKRAT NA KRATKO PONOVIMO:

PRAVILA PISANJA ZA 1. RAZRED:

- PIŠEMO ČEZ DVE VRSTICI,
 - PIŠEMO OD ČRTE DO ČRTE,
 - ČRKE PIŠEMO OD ZGORAJ NAVZDOL,
 - PIŠEMO OD LEVE PROTI DESNI,
 - KO GREMO V NOVO VRSTICO, SPUSTIMO ENO VRSTICO, ČE PA NAM ZMANJKA VRSTIC NA LISTU OZIROMA STRANI, PA GREMO NA NOVO STRAN (NE TIŠČIMO SPODAJ POD ČRTAMI),
 - OB KONCU VAJE VEDNO NAREDIMO POLJUBEN VZORČEK.
- PO ZAPISU VADI BRANJE PRI ČRKI U IN D TER PRI ČRKAH, KI SMO JIH ŽE OBRAVNAVALI.



U, D

U U U

U U


D D D

D D

URA RUTA VODA DIM

JUTRO RUDAR DAVID

ULA IMA URO. IDA IMA

DUDO. 

NARIŠI VZOREC.
NAPIŠI ŠE SAM 5 BESED
ALI KAKŠNO POVED.

LIKOVNA UMETNOST:

BARVANJE JAJČK

V ŠOLI SI DOBIL STIROPORASTA JAJČKA. LAHKO JIH POBARVAŠ PO SVOJI ŽELJI (POBARVAJ S FLOMASTRI, VOŠČENKAMI, POLEPIŠ JIH Z JAJČNIMI LUPINAMI, POLEPIŠ S SERVIETI...). NATAKNI JIH NA PALČKO, NAJ TI OKRASI VELIKONOČNO MIZO.

ODLIČNO. DANES JE BILO PA KAR NAPORNO, KAJNE? PREDLAGAJ STARŠEM, DA TE DANES MALO ZMASIRAJO. ČE SE BODO ZEEEEELO POTRUDILI, LAHKO KASNEJE ŠE TI NJIH.



TVOJE UČITELJICE