


LEGO IZZIV




Učenci pozdravljeni.

Ker vemo, da se zelo radi igrate z lego kockami, smo danes za vas pripravili poseben LEGO IZZIV: **3, 2, 1 gremoooo**




IZZIV ŠTEVILKA 1: **barvno zaporedje**

Iz kock, ki naj bodo enake velikosti in različnih barv, sestavite preprost stolp. S svinčnikom in barvicami ga na list papirja skicirate in pobarvate v ujemajočih barvah. Risbo in razstavljene kocke ponudite drugemu družinskemu članu, ta pa naj s sledenjem skice poskuša sestaviti stolp, ki se ji bo ujema. Da si risanje še malo olajšate, lahko namesto barvanja, na skicirane kocke zarišete pikice, ki predstavljajo barvo kocke.



VIR: Povzeto iz spletne strani: <http://navihancki.si/lego-izziv/>


IZZIV ŠTEVILKA 2: zapletena struktura



Potrebujete lego kocke dveh različnih velikosti. Sestavite malo bolj zapleteno strukturo, tako da ni samo raven stolp. Pomagajte si s spodnjo fotografijo.

Na list papirja narišite to sestavljeno strukturo. Pomembno je, da se vidi velikost lego kocke in barvno zaporedje kock.

Najprej začnite z lažjimi strukturami, nato pa zahtevnost povečajte glede na starost igralcev.



IZZIV ŠTEVILKA 3: sestavi svojo najljubšo konstrukcijo

Zagotovo imate doma vsaj ene vrste kock. Sedaj imate priložnost, da sestavite tisto, za kar vam je navadno zmanjkovalo časa. 😊 Sestavite gradbišče, svoj najljubši avto, naselje hišk, robota, blok, kmetijo, mesto, vlak ... neskončno možnosti, potrebne je zgolj nekaj domišljije. VESELO NA DELO. 😊



VESELO IN USPEŠNO SESTAVLJANJE. IN SAJ VESTE, V DVOJE ALI TROJE GRE LAŽJE IN HITREJE. 😊