



# SREDA, 8. 12. 2021

## SLOVENŠČINA:

**PRIPRAVI:** UČBENIK ZA SLOVENŠČINO, ZVEZEK IN PERESNICO. OŠILI SVINČNIK IN BARVICO, S KATERO BOŠ OZNAČIL VELIKE ZAČETNICE.

**ODPRI UČBENIK NA STRANI 33 IN DVAKRAT GLASNO PREBERI ZGODBICO IGLU.**

V ZVEZEK NAPIŠI NASLOV **IGLU** IN **ODGOVORI** NA SPODNJA VPRAŠANJA. ODGOVARJAJ V CELIH POVEDIH.

- ❖ KDO SE JE RAZVESELIL SNEGA?
- ❖ KAM STA STEKLA JURE IN TAJA?
- ❖ KAJ STA SE DOGOVORILA?
- ❖ KAJ JE IGLU?
- ❖ KOGA STA POKLICALA NA POMOČ?
- ❖ KAKO SO IZDELALI IGLU?
- ❖ KAJ JIMA JE PREDLAGAL MATJAŽ?
- ❖ KAJ JE NAREDIL JURE?
- ❖ KAJ JE IZDELALA TAJA?
- ❖ KDO JE PRIŠEL NA DVORIŠČE?
- ❖ KAM STA JU POVABILA TAJA IN JURE?

**VADI GLASNO BRANJE.**

**POŠLI MI FOTOGRAFIJE:**

**ODGOVORI NA VPRAŠANJA**

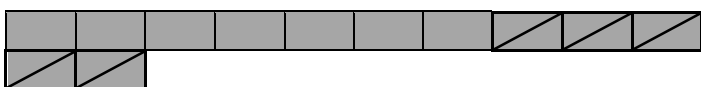
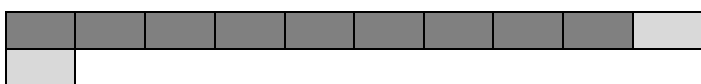

**REŠEN UČNI LIST**

**SNEŽAKA, KI SI GA IZDELAL**

# MATEMATIKA:

## REŠI UČNI LIST

OGLEJ SI SLIKO IN NAPIŠI RAČUN.



REŠI.

$$\underline{\quad} + 3 = 12$$

$$4 + \underline{\quad} = 11$$

$$\underline{\quad} + 9 = 18$$

$$8 + \underline{\quad} = 14$$

$$\underline{\quad} + 2 = 15$$

$$7 + \underline{\quad} = 13$$

$$12 - \underline{\quad} = 4$$

$$15 - \underline{\quad} = 9$$

$$\underline{\quad} - 6 = 6$$

$$17 - \underline{\quad} = 13$$

$$\underline{\quad} - 5 = 8$$

$$\underline{\quad} - 3 = 9$$

MAJA JE IMELA 9 BONBONOV. MAMA JI JE DALA NEKAJ BONBONOV. SEDAJ  
IMA MAJA 14 BONBONOV.

KOLIKO BONBONOV JI JE DALA MAMA?

R: \_\_\_\_\_

O: \_\_\_\_\_

NA HRIBU JE RASLO NEKAJ SMREK. KO JE GOZDAR POSEKAL 5 SMREK, JIH JE NA  
HRIBU RASLO ŠE 7.

KOLIKO SMREK JE BILO NA HRIBU NA ZAČETKU?

R: \_\_\_\_\_

O: \_\_\_\_\_

TIM JE IMEL NEKAJ FRNIKOL. KO MU JE OČKA PODARIL ŠE 6 FRNIKOL,  
JIH JE IMEL TIM 11.

KOLIKO FRNIKOL JE IMEL NA ZAČETKU?

R: \_\_\_\_\_

O: \_\_\_\_\_

TINE IMA 5 ŽOG. JAN IMA 3 ŽOGE VEČ KOT TINE.

KOLIKO ŽOG IMA JAN?

R: \_\_\_\_\_

O: \_\_\_\_\_

KOLIKO ŽOG IMATA OBA SKUPAJ?

R: \_\_\_\_\_

O: \_\_\_\_\_

## LIKOVNA UMETNOST:

### SNEŽENI MOŽ

SNEŽENEGA MOŽA ZNA NARISATI VSAK, TUDI NAREDITI IZ SNEGA. DANES TE VABIM, DA GA IZDELAŠ ŠE NA DRUGAČEN NAČIN.

- OGLEJ SI SPODNJE PREDLOGE. VELIKO JIH JE.
- RAZIŠČI PO STANOVANJU IN UGOTOVI, KAJ OD PREDLAGANIH MATERIALOV IMAŠ ALI KAJ BI LAHKO UPORABIL, DA BI NASTAL LEP SNEŽAK. ČE ČESA NIMAŠ, LAHKO TO NADOMESTIŠ S ČIM PODOBNIM.
- ZAGOTOVO LAHKO SNEŽAKA IZDELAŠ ŠE KAKO DRUGAČE. DOBRODOŠLE SO NOVE IDEJE. BODI USTVARJALEN IN IZNAJDLJIV.
- **POMEMBNO JE, DA BO SNEŽAK V OKRAS VAŠEM DOMU.**

### PREDLOGI:

- SLADKA ČOKOLADA V OBJEMU SNEŽAKA.



- SNEŽENI MOŽ NA SLADOLEDNI PALČKI.



SNEŽENI MOŽ IZ PLASTENKE.



SNEŽAK IZ JOGURTNEGA LONČKA.



SNEŽAKI IZ LESA.



SNEŽAKI NA ŠČIPALKI ZA PERILO IN

STORŽA.



IZ



SNEŽENI MOŽJE IZ TULCA OD TOALETNEGA PAPIRJA.

ŽELIM TI VELIKO USPEHA.