

## NAVODILA ZA ZOOM VIDEO KONFERENCE

Od svoje učiteljice ste prejeli spletno povezavo na Zoom srečanje. V mojem primeru ste jo našli na spletni učilnici:

### 1. URA

Dobimo se na prvi videokonferenci pri angleščini. Hooray! :) Povezave do videokonferenc vam bodo poslane razredničarke v svojih navodilih za prihodnji teden.

Pozorno preberi razpored, da boš prišel ob pravem času na video srečanje. Raje pridi 10 minut prej, da imaš vse urejeno, kot pa kakšno minuto prepozno. Začeli bomo ob zapisani uri.

Prilpavi se na uro tako, da imaš poleg sebe a notebook in a pencil case. Če veš, kaj je to, si kar sam pripravi. Če pa ne veš, lahko preveriš v tem zvočnem posnetku.



SPLETNA POVEZAVA ZA VIDEOKONFERENCO ZOOM ZA VSE 3. RAZREDE: <https://arnes-si.zoom.us/j/98940801230>

3. a: od priimka A do vključno priimka M, 8.00–8.25; od priimka N do Ž, 8.35–9.00

3. b: od priimka A do vključno priimka K, 9.15–9.40; od priimka L do Ž, 9.50–10.15

3. c: od priimka A do vključno priimka O, 10.25–10.50; od priimka P do Ž 11.00–11.25

Kliknete na povezavo in odpre se vam naslednje okence:

arnes-si.zoom.us/s/98004796142?pwd=a09GUm9Jc2FtNWtrckhibkhBN21FQOT09#success

likacije Osnovna šola Sostro Lo.Polis Ames pošta Gmail Lilibi YouTube SU: PŠ Janče

zoom Support English

Click **Open Zoom Meetings** on the dialog shown by your browser  
If you don't see a dialog, click **Launch Meeting** below.

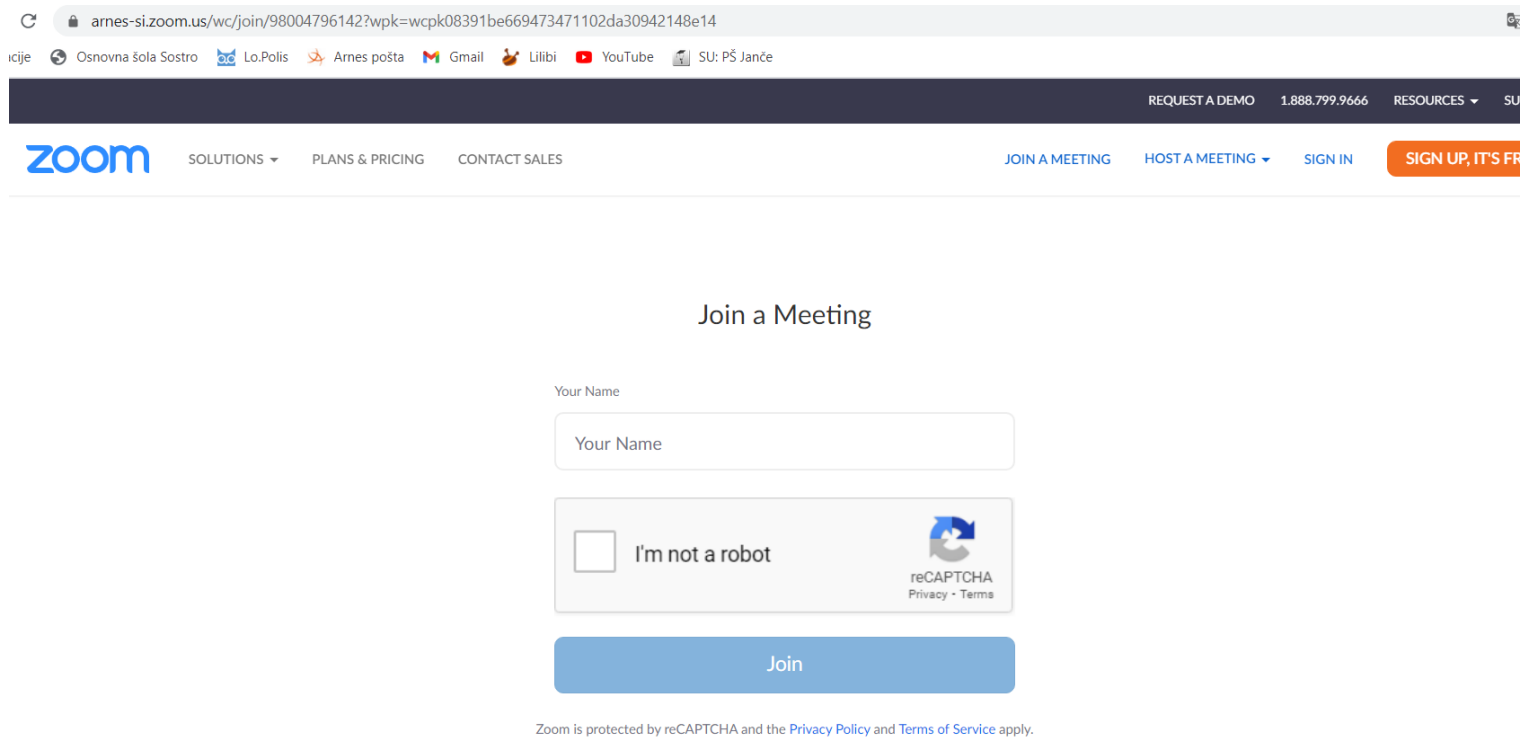
Launch Meeting

Don't have Zoom Client installed? [Download Now](#)  
Having issues with Zoom Client? [Join from Your Browser](#)

Copyright ©2020 Zoom Video Communications, Inc. All rights reserved.  
Privacy & Legal Policies

Na strani se vam pokažeta dve modro obarvani opciji, ki ju lahko kliknete ([Download Now](#) in [Join from Your Browser](#)). V primeru, da se vam na strani ne pokaže druga modra opcija ([Join from Browser](#)), potem morate najprej klikniti moder pravokotnik ([Launch Meeting](#)) in potem se vam odpre tudi druga modra opcija, ki jo boste potrebovali.

Kliknete [Join from Browser](#) in vas pripelje sem:



arnes-si.zoom.us/jc/join/98004796142?wpk=wcpk08391be669473471102da30942148e14

Osnovna šola Sostro Lo.Polis Arnes pošta Gmail Lilibi YouTube SU: PŠ Janče

REQUEST A DEMO 1.888.799.9666 RESOURCES

zoom SOLUTIONS PLANS & PRICING CONTACT SALES JOIN A MEETING HOST A MEETING SIGN IN SIGN UP, IT'S FREE

### Join a Meeting

Your Name

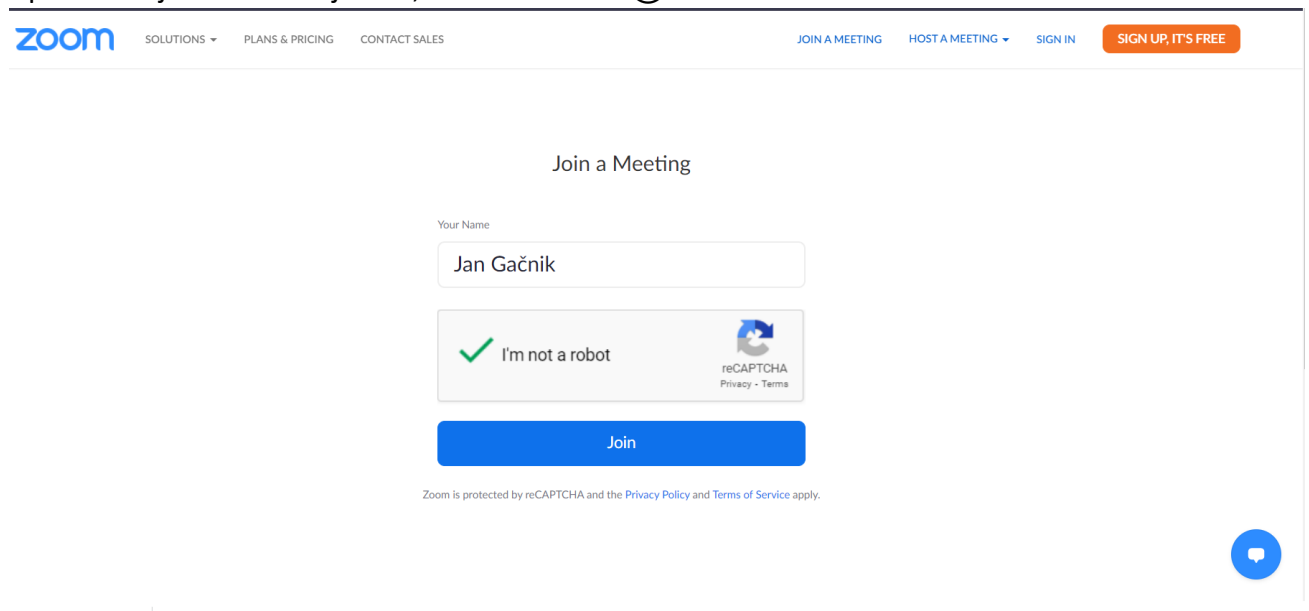
Your Name

I'm not a robot reCAPTCHA Privacy - Terms

Join

Zoom is protected by reCAPTCHA and the Privacy Policy and Terms of Service apply.

Vpišete svoje ime in odključate, da niste robot. 🤖



zoom SOLUTIONS PLANS & PRICING CONTACT SALES JOIN A MEETING HOST A MEETING SIGN IN SIGN UP, IT'S FREE

### Join a Meeting

Your Name

Jan Gačnik

I'm not a robot reCAPTCHA Privacy - Terms

Join

Zoom is protected by reCAPTCHA and the Privacy Policy and Terms of Service apply.

Ko to naredite, kliknete modri pravokotnik ([Join](#)).

V primeru, da ste se vključili v srečanje prehitro, se vam bo pokazalo tole:



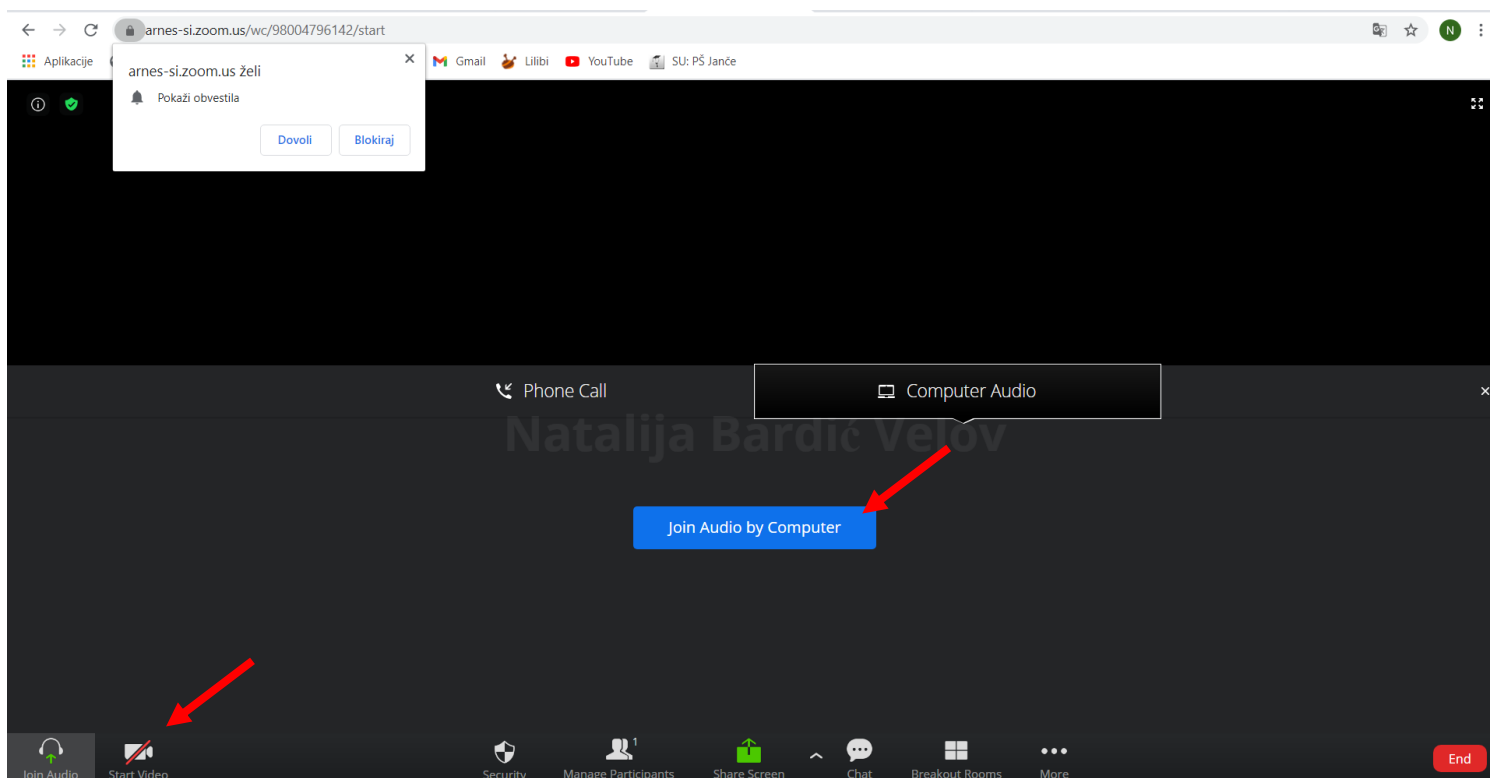
The meeting has not started

The page will refresh in 5 seconds, or [reload the page](#) now.

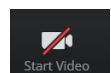
To pomeni, da učitelj še ni odprl srečanja ali pa je mogoče kaj narobe s povezavo. Takrat lahko malo počakate in čez nekaj časa kliknete modro besedilo ([reload the page](#)).

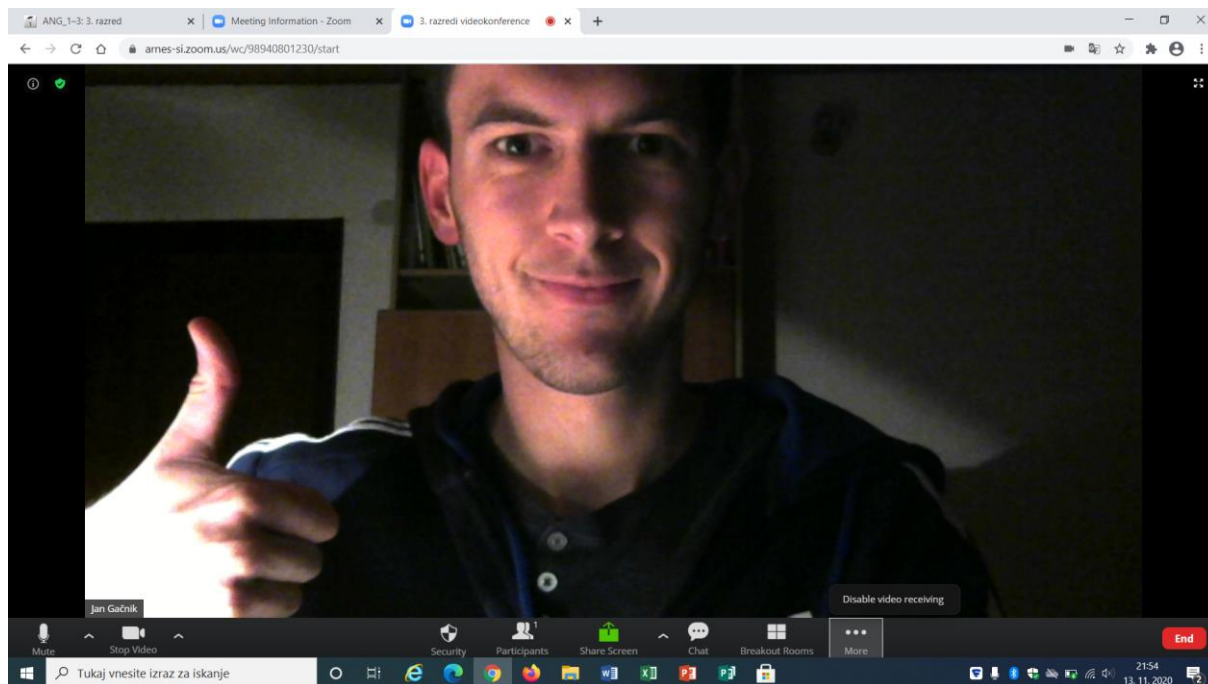
V nekaterih primerih boste morali tudi počakati, da **vas učitelj potrdi v video konferenco**.

Ko vas potrdi, boste prišli sem:



Kliknete modri pravokotnik ([Join Audio by Comupter](#)), kar pomeni, da boste omogočili, da vas ostali slišijo. Na levi strani spodaj, pa lahko na sliki opazite tudi znak za kamero, ki je bil v mojem primeru prečrtan, saj kamere še nisem prižgal. Če kliknete na kamero, bi se vam morala prižgati in takrat se vas vidi in lahko pričnete srečanje. 😊





Če boste imeli ob vstopu vseeno težave, se obrni name.  
Uživajte.

Jan Gačnik